

Символ силы страны

Сегодня,
22 августа, - День
Государственного
флага России.

■ ОЛЕГ ДОЛГОВ

Тридцать один год назад - 20 августа 1994 года - указом президента РФ был установлен праздник - День Государственного флага Российской Федерации. С тех пор ежегодно 22 августа триколор торжественно поднимается на всех главных флагштоках во всех крупных населенных пунктах России.

В Ульяновске это флажок на площади Ленина, где сегодня в полдень под Государственный гимн торжественно поднимут Государственный флаг Российской Федерации.

Перед этим другой - тридцатиметровый - флаг пронесут по маршруту Соборная площадь - площадь Ленина волонтеры, семьи участников СВО и общественники.

В коротком митинге примут участие руководители города и области, участники специальной военной операции и члены их семей, почетные ульяновцы, представители молодежных и ветеранских организаций.

К ульяновцам обратится губернатор Алексей Русских, в официальном поздравлении сказавший: «Этот торжественный день объединяет все поколения и национальности, живущие на территории нашей страны. Под единым флагом мы работаем на благо нашей Родины ради светлого будущего. Российский флаг имеет более чем трехсотлетнюю историю. Государственный символ олицетворяет наши многовековые традиции и ценности, свободно развеваясь во всех уголках нашей страны, в том числе в городах и других муниципалитетах Ульяновской области.

Дорогие жители региона! От всей души желаю вам успехов в начинаниях, направленных на процветание России и малой родины, крепкого здоровья и благополучия!»

По традиции здесь же пройдет акция «Мы - граждане России»: свои



Фото Павла Шалагина

первые паспорта из рук ветеранов и представителей власти получают юные ульяновцы, достигшие 14-летнего возраста.

Конечно, тематические мероприятия пройдут во всех муници-

палитетах. Внимание уделят подрастающему поколению.

Охватят праздничные мероприятия и детские оздоровительные лагеря. В них запланированы встречи участников и ветеранов СВО с деть-

„ Владимир Путин:

Государственный флаг, как и немеркнущее Красное Знамя Победы, служит воспитанию у подрастающего поколения ценностей патриотизма, гражданственности, ответственности за будущее Родины. Уверен, что Государственный флаг России навсегда останется священным символом для всех поколений наших граждан, будет вдохновлять их на ратный подвиг, трудовые достижения, на покорение новых высот в науке, культуре и спорте, вызывать чувство гордости за Родину.

пальных образованиях региона. Они будут направлены на укрепление патриотизма, воспитание чувства гордости за страну и уважения к государственным символам. Особое

внимание уделят подрастающему поколению.

При проведении всех мероприятий сегодня особое внимание уделят вопросам безопасности.

Выход на финишную прямую

Ленинский мемориал готов на 85 процентов.

■ ИГОРЬ ЧЕРНЫХ

Ход ремонтно-реставрационных работ Мемцентра, идущих с 2019 года, проверил губернатор Алексей Русских.

Глава региона заслушал строителей и руководителей ответственных ведомств, обратив особое внимание на соблюдение графика и отметив важность оперативного и качественного устранения выявленных замечаний.

Общая техническая готовность объекта составляет более 85%. В полном объеме завершены работы по устройству кровли, отделке вентилируемого мраморного фасада, замене

и реставрации витражей, обновлению аварийного инженерного оборудования, включая тепло- и электрооборудование, системы вентиляции и канализации.

Отреставрирована гранитная платформа здания с устройством ливневой канализации и горизонтальной гидроизоляции, выполнены гидроизоляция и утепление цокольного этажа. Завершены работы в Малом (органном) зале и Общественно-политическом центре, проведена реставрация паркета и мраморных стен в холлах Большого концертного зала, обновлены люстры. Продолжается реставрация фойе Большого зала, завершаются электромонтажные работы, монтаж лифтов и слаботочных сетей, ведется отделка в помещениях Октябрьской башни,

музейных помещениях первого, второго и третьего этажей, а также административно-хозяйственных помещениях пятого и шестого этажей и подвала.

Обсужден вопрос восстановления кресел в Большом зале. Их состояние удовлетворительное, и возможен вариант не замены, а химчистки с восстановлением отдельных элементов.

Работы по контракту вышли на завершающий этап. С началом отопительного сезона планируется комплексная пусконаладка всех инженерных систем: вентиляции, отопления, кондиционирования. Кроме того, на прилегающей территории ведется благоустройство для восстановления строительной площадки после завершения наружных работ.

Ждём двух миллионов тонн

Несмотря на погодные сложности, уборочная идет с отличными показателями.

■ КИРИЛЛ ШЕВЧЕНКО

На начало завершающейся недели ульяновские хлеборобы намолотили уже более 1,5 миллиона тонн зерна. При этом все главные показатели - темпы уборки, валовой сбор и урожайность - выше прошлогодних.

Полтора миллиона тонн урожая - это 66% убранных площадей. Пока средняя урожайность держится на отметке 38 ц/га (четвертое место в Приволжском федеральном округе), что превышает прошлогодние показатели почти на треть и дает возможность говорить о возможном взятии другой знаковой высоты - два миллиона тонн. За отчетный период шесть районов - Чердаклинский, Сурский, Цильнинский, Ульяновский, Старомайский и Майнский - перешагнули рубеж в 100 тысяч тонн, а Мелекесский район намолотил более 200 тысяч тонн.

По темпам уборочных работ зерновых и зернобобовых культур лидируют Тереньгульский район - убрано 77,7%, Новоспасский - 77%, Кузоватовский - 73,9%, Ульяновский - 73,1%, Мелекесский - 72,5%. По урожайности в числе первых аграрии Карсунского - 48,2 ц/га, Чердаклинского - 47,3 ц/га, Старомайского - 47,1 ц/га, Новомаляклинского - 41,3 ц/га и Мелекесского районов - 40 ц/га. Наивысшая урожайность зафиксиро-

38 Ц/ГА СОСТАВЛЯЕТ ПОКА
УРОЖАЙНОСТЬ УЛЬЯНОВСКИХ ЗЕРНОВЫХ.

вана в ООО «Рассвет» Ульяновского района - 57,9 центнера с гектара. Лучшим комбайнером признан И. В. Долгов из Новомаляклинского района, намолотивший 3914 тонн зерна.

При этом процесс осложняют неблагоприятные погодные условия - обильные осадки замедлили темпы работ, и за сутки убирается не более 5 - 7 тысяч гектаров, хотя технические возможности позволяют убирать до 30 тысяч. Продолжительные дожди негативно сказываются и на качестве зерна, особенно гороха, ячменя и чечевицы. В прошлом году из-за осадков во время уборочной потери урожая составили около 12%. Чтобы минимизировать их, аграриям рекомендовано использовать каждое погодное окно для работы в поле и активнее применять сушильные агрегаты для доработки зерна.

Несмотря на это, из зерновых культур озимые и горох убраны на площади порядка 90%. Также аграрии активно входят в уборку яровых: ячменя, овса, яровой пшеницы, чечевицы, вики. Чердаклинский район приступил к сбору гречихи.

Из технических культур уже полностью убран озимый рапс. С площади 765 га собрано 2,1 тысячи тонн при урожайности 27,4 ц/га. Сурский район приступил к уборке ярового рапса. Убрано 2,1 тысячи га из посеянных 15 тысяч га, или 14%, намолот - 4,4 тысячи тонн при урожайности 20,3 ц/га.

Уборку овощей проводят предприятия Вешкаймского района и Ульяновска. Убрано 102 га, или 8% от плана, валовой сбор - 2,5 тысячи тонн при урожайности 240 ц/га. Пригородное хозяйство из Лаишевки начало убирать картофель. Обработано 1,6 га, собрано 80 тонн.

Параллельно с уборкой идет подготовка к севу озимых культур под урожай будущего года. План посева составляет 275 тысяч гектаров. Озимые культуры ежегодно формируют половину валового сбора зерна в регионе.

Оптовая цена на дизельное топливо составляет 63 200 рублей за тонну, что на 2,8% ниже уровня прошлого года. Перебоев с поставками ГСМ и запчастей не наблюдается.

Станем опорным регионом моды?

Легкая промышленность входит в число приоритетных, имея возможность получать дофинансирование в рамках нацпроекта.

■ АНДРЕЙ МАКЛАЕВ

Ульяновские производители примут участие в международных событиях в сфере легкой промышленности и креативных индустрий для продвижения собственной продукции.

Наши делегации представят регион на фестивале креативных индустрий, а также на выставках ISTANBUL FASHION CONNECTION (IFCO) и «Интерткань».

«Участие наших предпринимателей в тематических мероприятиях позволяет выходить на новый уровень, открывает перспективы устойчивого развития местной легкой промышленности и укрепляет позиции региона как центра творческого предпринимательства и технологий в моде и дизайне», - отметил губернатор Алексей Русских.

В Ульяновской области сегодня 334 субъекта малого и среднего предпринимательства ведут деятельность в перечисленных сферах, охватывая 2600 работников. Их доход по итогам 2024 года превысил 7,4 миллиарда рублей. Только в текущем

31 НОВОЕ ПРЕДПРИЯТИЕ, ЗАНИМАЮЩЕЕСЯ ПРОИЗВОДСТВОМ ОДЕЖДЫ, ПОЯВИЛОСЬ В ОБЛАСТИ В ТЕКУЩЕМ ГОДУ.

году создано 31 новое предприятие, занимающееся производством одежды. Начиная с 2022 года количество субъектов МСП региона, занятых в легкой промышленности, выросло на 7%. Эта отрасль входит в число приоритетных, для развития которых в рамках нацпроекта «Эффективная и конкурентная экономика» действует ряд финансовых инструментов, позволяющих предпринимателям привлекать дополнительное финансирование.

В Екатеринбурге с 18 по 24 августа проходит Международный фестиваль креативных индустрий. С 20 по 22 августа ульяновцы участвуют в международной выставке ISTANBUL FASHION CONNECTION (IFCO) в Стамбуле. Еще одним масштабным событием станет выставка «Интерткань» в Москве с 26 по 28 августа, в программе которой - пленарное заседание и работа деловых площадок. Делегацию от Ульяновской области возглавит министр экономического развития Николай Зонтов, который выступит с докладом и предложениями, сформированными губернатором Ульяновской области совместно с предпринимательским сообществом региона и представителями Минпромторга РФ по мерам государственного стимулирования представителей отрасли. Все мероприятия направлены на развитие экономики региона, расширение географии продаж ульяновских производителей, укрепление деловой коммуникации и кооперации.

Как подчеркнул глава регионального центра «Мой бизнес» Руслан Гайнетдинов, ключевая цель участия в тематических событиях - сделать Ульяновскую область одним из опорных регионов моды, где будут формироваться базовые и производственные компетенции, пилотироваться государственные меры поддержки для производителей. Также он сообщил, что Всероссийский форум производителей одежды пройдет в Ульяновской области второй раз в 2026 году 24 - 25 апреля и станет одной из крупнейших площадок по межрегиональной кооперации.

Эпоха инвестиций с Востока

Развиваем партнерство с потенциальными инвесторами и бизнес-объединениями из Китая.

■ ИГОРЬ ЧЕРНЫХ

Ульяновская делегация под руководством губернатора Алексея Русских приняла участие в III Международном форуме «Ростки: Россия и Китай - взаимовыгодное сотрудничество», который прошел 18 - 19 августа в Казани.

«По приглашению раиса Республики Татарстан Рустама Минниханова принял участие в международном форуме, - сообщил Русских. - Китай занимает первое место по объему товарооборота Ульяновской области с зарубежными странами. Наша задача - локализовать новые производства, которые помогут укрепить экономику области. Готовы предоставить налоговые льготы, возможности портовой особой экономической зоны и других индустриальных парков. Есть интерес к нашим компетенциям по промышленности и логистике. По возможной реализации новых проектов тесно взаимодействуем с Минпромторгом России и инвесторами из Китая. В кооперации с партнерами из КНР реализуем десять проектов, в том числе в автомобиле - и станкостроении. Задача - нарастить сотрудничество».

На площадке форума ульяновский губернатор провел ряд встреч. Так, с руководством Китайской торговой палаты по импорту и экспорту машиностроительной и электронной продукции обсудили варианты совместных проектов, в том числе по логистике, энергетике и электронике, договорились о визите бизнес-делегации из КНР в Ульяновскую область.

На встрече с руководством крупного китайского инвестиционного фонда обсуждены условия реализации новых промышленных и логистических проектов. Решено, что ульяновские компании получат возможность презентовать свой инвестиционный потенциал в Поднебесной в ближайшее время.

С руководством Российско-Ази-



Фото Павла Шалагина

атского союза промышленников и предпринимателей обсудили продвижение ульяновских компаний в КНР. Особое внимание уделили вопросу привлечения китайских инвестиций и реализации совместных проектов в промышленности. Отдельно рассмотрели перспективы кооперации между ульяновскими и китайскими предприятиями. Для подтверждения серьезности намерений Алексей Русских поручил региональному центру развития промышленности организовать в текущем году полноценную бизнес-миссию в КНР для установления прямых контактов, изучения рынка и инициирования новых совместных проектов.

Воспользовавшись присутствием на форуме других глав субъектов Приволжского федерального округа, ульяновский губернатор обсудил и наращивание межрегиональной кооперации. С главой Чувашии Олегом Николаевым договорились проработать дополнительные инициативы по сельскому хозяйству и промышленному производству. В разговоре с врио губернатора Оренбургской области Евгением Солнцевым получили подтверждение, что осенью представители оренбургских предприятий посетят Ульяновскую область по вопросам кооперации.

В завершение форума состоялось пленарное заседание «Партнерство, проверенное временем: курс на будущее», где Алексей Русских представил опыт региона в развитии стратегических связей с КНР. Ульяновская область сотрудничает с китайскими

провинциями более 25 лет. Ключевые направления взаимовыгодных отношений: экономика, инвестиции, наука, образование, молодежная политика,

Олег Непочатов, генеральный директор портовой особой экономической зоны «Ульяновск» на сессии «Развитие сотрудничества с крупнейшими китайскими компаниями» в рамках III Международного форума «Ростки»:

Сегодня мы видим запрос со стороны китайских компаний на углубление локализации продукции. Это обусловлено прежде всего значительными изменениями российской регуляторной среды.

культура и туризм. Среди главных перспективных направлений глава региона отметил расширение туристических маршрутов и реализацию новых проектов в сфере промышленности.

НАСТОЯЩАЯ РАБОТА ДЛЯ НАСТОЯЩИХ МУЖЧИН!

- ✓ Высокие денежные выплаты
- ✓ Социальные гарантии и льготы
- ✓ Возможность уйти по отношению
- ✓ Списание долгов судебными приставами до 10 миллионов рублей
- ✓ Набираем в подразделения БПЛА

122



ПРАВИТЕЛЬСТВО УЛЬЯНОВСКОЙ ОБЛАСТИ
ПОСТАНОВЛЕНИЕ
14 июля 2025 г. г. Ульяновск № 374-П

Об утверждении предмета охраны объекта культурного наследия регионального значения «Дом Героя Советского Союза Ерменеева В.И.», 1925-1986 гг. (Ульяновская область, Мелекесский район, д. Аврали, ул. Ерменеева, 28)

В соответствии со статьями 9² и 33 Федерального закона от 25.06.2002 № 73-ФЗ «Об объектах культурного наследия (памятниках истории и культуры) народов Российской Федерации» и статьей 4 Закона Ульяновской области от 09.03.2006 № 24-ЗО «Об объектах культурного наследия (памятниках истории и культуры) народов Российской Федерации, расположенных на территории Ульяновской области» Правительство Ульяновской области постановляет:








1. Утвердить прилагаемый предмет охраны объекта культурного наследия регионального значения «Дом Героя Советского Союза Ерменеева В.И.», 1925-1986 гг. (Ульяновская область, Мелекесский район, д. Аврали, ул. Ерменеева, 28).

2. Настоящее постановление вступает в силу на следующий день после дня его официального опубликования.

Исполняющий обязанности Председателя
Правительства области М.Е.Алексеева

УТВЕРЖДЁН
постановлением Правительства
Ульяновской области
от 14 июля 2025 г. № 374-П

ПРЕДМЕТ ОХРАНЫ
объекта культурного наследия регионального значения
«Дом Героя Советского Союза Ерменеева В.И.», 1925-1986 гг.
(Ульяновская область, Мелекесский район,
д. Аврали, ул. Ерменеева, 28)

1. Градостроительные характеристики	
Место нахождения здания: в юго-восточной части д. Аврали, главным фасадом ориентировано на юго-запад	
	
	
	
	
2. Инженерно-конструктивные характеристики	
Этажность: одноэтажное	
	
	

ПРАВИТЕЛЬСТВО УЛЬЯНОВСКОЙ ОБЛАСТИ
ПОСТАНОВЛЕНИЕ
18 июля 2025 г. г. Ульяновск № 381-П

Об утверждении предмета охраны объекта культурного наследия регионального значения «Здание крупной мельницы купца Ф.В.Бечинова», 1909 г. (Ульяновская область, г. Димитровград, ул. Куйбышева, 170, лит. А, А1)

В соответствии со статьями 9² и 33 Федерального закона от 25.06.2002 № 73-ФЗ «Об объектах культурного наследия (памятниках истории и культуры) народов Российской Федерации» и статьей 4 Закона Ульяновской области от 09.03.2006 № 24-ЗО «Об объектах культурного наследия (памятниках истории и культуры) народов Российской Федерации, расположенных на территории Ульяновской области» Правительство Ульяновской области постановляет:

1. Утвердить прилагаемый предмет охраны объекта культурного наследия регионального значения «Здание крупной мельницы купца Ф.В.Бечинова», 1909 г. (Ульяновская область, г. Димитровград, ул. Куйбышева, 170, лит. А, А1).










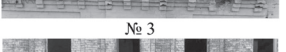







2. Настоящее постановление вступает в силу на следующий день после дня его официального опубликования.

Председатель Правительства области
Г.С.Спирчагов

УТВЕРЖДЁН
постановлением Правительства
Ульяновской области
от 18 июля 2025 г. № 381-П

ПРЕДМЕТ ОХРАНЫ
объекта культурного наследия регионального значения
«Здание крупной мельницы купца Ф.В.Бечинова», 1909 г.
(Ульяновская область, г. Димитровград, ул. Куйбышева, 170, лит. А, А1)

1. Градостроительные характеристики	
1	2
Место нахождения здания: расположено в исторической части г. Димитровграда на улице Куйбышева (бывшая Старозаводская). Здание размещено в центральной части территории комплекса с отступом в 65-70 м. от красной линии ул. Куйбышева. Главным фасадом ориентировано на восток. Этажность и высотные габариты: пятиэтажное здание с мансардой, подвальным помещением и одноэтажными пристроями. Объёмно-пространственная структура здания по состоянию на начало XX в. представляет собой прямоугольный в плане под двухскатной крышей объём, вытянутый протяжённой стороной с севера на юг. В северной части со стороны западного фасада к основному зданию последовательно примыкают два краснокирпичных, под двухскатными крышами разновеликих пристроя постройки начала XX в.; лестничная клетка на уровне третьего светового проёма с южной стороны выведена на уровень крыши брандмауэрными стенками и завершена большим слуховым окном под двухскатной крышей, выходящей на западный и восточный фасады	    
2. Инженерно-конструктивные характеристики	
Форма крыши по состоянию на начало XX в.: над одноэтажной частью - двухскатная, с двухскатными слуховыми окнами, стропильная система деревянная; кровля: фактура гладкая; цвет, наиболее характерный для промышленных зданий конца XIX - начала XX века: медянка, медный лист, серый, коричнево-красный; над пятиэтажной частью - двухскатная, с большим слуховым окном, покрытым двухскатной крышей, стропильная система деревянная; кровля: фактура гладкая; цвет, наиболее характерный для промышленных зданий конца XIX - начала XX века: медянка, медный лист, серый, коричнево-красный. Материал капитальных стен (краснокирпичная кладка на известковом кладочном растворе) и пространственно-планировочная структура интерьеров (капитальные стены) основного здания. Материал и конструктивные решения наружных стен одноэтажных объёмов постройки начала XX в. (лит. А1), выложенных из красного кирпича под расшивку (капитальные стены). Форма (лучковые) и характер оформления (расстекловка) столярных заполнений оконных проёмов по состоянию на начало XX в. Форма (лучковые) столярных заполнений дверных проёмов по состоянию на начало XX в.	
	     

3. Композиция и архитектурно-художественное оформление фасадов	
Стиль: характерный образец промышленной архитектуры начала XX в. в формах рационального направления эклектики (кирпичный стиль). Архитектурный декор и стиль фасадов основного здания, соответствующие облику начала XX в. Главный (восточный) фасад: плоскость фасада прорезана чётким ритмом лучковых оконных проёмов, декорированных на уровне первого-четвёртого этажей всеерными сандриками. Входные группы оформлены лучковыми перемычками с широкими рельефными сандриками и двухстворчатыми дверными полотнами	 
	Широкие лопатки, делящие фасад на двухосевые (на флангах) и одноосевые (центральная часть) прясла. На уровне первого этажа лопатки рустованы, на уровне пятого этажа отмечены декором, имитирующим элементы древнерусского крепостного зодчества
	  
	 
	№ 1 (по фасаду в осях 1-4) № 2 (по фасаду в осях А-Б) № 3 № 4 № 5
Профилированный межэтажный карниз (между первым и вторым этажами - № 1 (ныне разрушен) и № 2), межэтажный пояс (между четвёртым и пятым этажами - № 3), венчающий карниз небольшого выноса (№ 4, 5). Фриз в виде горбатчатого пояса из кирпича и пояса из язычковых кронштейнов	       
Оформление слухового окна: ступенчатый венчающий карниз, фриз с дентикулами, клинчатая кладка слухового окна, гладкие лопатки	 
Углы здания и брандмауэрные стенки отмечены парпетными столбиками с декоративными нишами	



Губернатор Ульяновской области
УКАЗ
18 июля 2025 г. № 58
г. Ульяновск

О внесении изменений в лесной план
Ульяновской области на 2019-2028 годы

Постановляю:
1. Утвердить прилагаемые изменения в лесной план Ульяновской области на 2019-2028 годы, утверждённый указом Губернатора Ульяновской области от 24.01.2019 № 4 «Об утверждении лесного плана Ульяновской области на 2019-2028 годы».
2. Настоящий указ вступает в силу на следующий день после дня его официального опубликования, за исключением подпункта «а» подпункта 3 пункта 3 и подпункта 1 пункта 5 изменений в лесной план Ульяновской области на 2019-2028 годы, утверждённых настоящим постановлением, которые вступают в силу с 1 сентября 2025 года.

Губернатор области А.Ю.Русских
УТВЕРЖДЕНЫ
указом Губернатора
Ульяновской области
от 18 июля 2025 г. № 58

Изменения
в лесной план Ульяновской области на 2019-2028 годы

1. В разделе I:
1) в подразделе 1.1:
а) наименование после слова «районам» дополнить словами «, муниципальных округам»;
б) в абзаце первом слова «Базарносызганский район» заменить словами «Базарносызганский муниципальный округ Ульяновской области»;
в) в абзаце двенадцатом слова «Павловский район» заменить словами «Павловский муниципальный округ Ульяновской области»;
г) в абзаце шестнадцатом слова «Старомайнский район» заменить словами «Старомайнский муниципальный округ Ульяновской области»;
2) в подразделе 1.3.3 подраздела 1.3:
а) в абзаце первом слова «21 муниципальный район» заменить словами «18 муниципальных районов, 3 муниципальных округа Ульяновской области»;
б) в абзаце шестом слова «Базарносызганский район» заменить словами «Базарносызганский муниципальный округ Ульяновской области»;
в) в абзаце семнадцатом слова «Павловский район» заменить словами «Павловский муниципальный округ Ульяновской области»;
г) в абзаце двадцать первом слова «Старомайнский район» заменить словами «Старомайнский муниципальный округ Ульяновской области»;
3) подраздел 1.4 изложить в следующей редакции:
«1.4. Сведения о распределении площади лесов
1.4.1. Сведения о распределении площади лесов, расположенных на землях лесного фонда, в разрезе муниципальных районов
По данным ГЛР, на 01.01.2024 на территории Ульяновской области находятся 1012,4 тыс. га лесов, расположенных на землях лесного фонда, в отношении которых имеются материалы лесоустройства.
Сведения о распределении площади лесов, расположенных на землях лесного фонда, в разрезе муниципальных образований, муниципальных округов Ульяновской области:
Базарносызганский муниципальный округ Ульяновской области включает земли лесного фонда Базарносызганского лесничества (27452 га);
муниципальное образование «Барышский район» включает земли лесного фонда Барышского лесничества (112838 га) и Кузоватовского лесничества (566 га);
муниципальное образование «Вешкаймский район» включает земли лесного фонда Вешкаймского лесничества (42863 га) и Майнского лесничества (48 га);
муниципальное образование «Инзенский район» включает земли лесного фонда Базарносызганского лесничества (16186 га), Инзенского лесничества (78983 га) и Карсунского лесничества (116 га);
муниципальное образование «Карсунский район» включает земли лесного фонда Инзенского лесничества (809 га), Карсунского лесничества (52774 га) и Майнского лесничества (4776 га);

муниципальное образование «Кузоватовский район» включает земли лесного фонда Кузоватовского лесничества (62508 га) и Майнского лесничества (1287 га);
муниципальное образование «Майнский район» включает земли лесного фонда Майнского лесничества (66516 га);
муниципальное образование «Мелекесский район» включает земли лесного фонда Мелекесского лесничества (59698 га) и Новочеремшанского лесничества (33638,4 га);
муниципальное образование «Николаевский район» включает земли лесного фонда Николаевского лесничества (75367 га) и Радищевского лесничества (20 га);
муниципальное образование «Новомалыклинский район» включает земли лесного фонда Новочеремшанского лесничества (15834,6 га);
муниципальное образование «Новоспасский район» включает земли лесного фонда Новоспасского лесничества (25996 га);
Павловский муниципальный округ Ульяновской области включает земли лесного фонда Николаевского лесничества (2785 га) и Павловского лесничества (20660 га);
муниципальное образование «Радищевский район» включает земли лесного фонда Радищевского лесничества (24657 га);
муниципальное образование «Сенгилеевский район» включает земли лесного фонда Сенгилеевского лесничества (47597 га);
муниципальное образование «Старокулаткинский район» включает земли лесного фонда Старокулаткинского лесничества (35730 га) и Радищевского лесничества (402 га);
Старомайнский муниципальный округ Ульяновской области включает земли лесного фонда Старомайского лесничества (47194 га);
муниципальное образование «Сурский район» включает земли лесного фонда Сурского лесничества (40097 га);
муниципальное образование «Тереньгульский район» включает земли лесного фонда Тереньгульского лесничества (49537 га);
муниципальное образование «Ульяновский район» включает земли лесного фонда Сенгилеевского лесничества (228 га) и Ульяновского лесничества (22418 га);
муниципальное образование «Цильнинский район» включает земли лесного фонда Майнского лесничества (1842 га);
муниципальное образование «Чердаклинский район» включает земли лесного фонда Мелекесского лесничества (389,7 га), Сенгилеевского лесничества (6856,9 га) и Ульяновского лесничества (10252,7 га);
муниципальное образование «город Ульяновск» включает земли лесного фонда Ульяновского лесничества (827 га).
По сравнению с данными на 01.01.2008, содержащимися в предыдущем лесном плане Ульяновской области (2009-2018 гг.), площадь лесов, расположенных на землях лесного фонда в муниципальных образованиях «Барышский район», «Инзенский район», «Кузоватовский район», «Николаевский район», «Новомалыклинский район», «Радищевский район», «Старокулаткинский район», «Сурский район» и Старомайском муниципальном округе Ульяновской области, увеличилась. Увеличение площади лесов, расположенных на землях лесного фонда, произошло за счёт включения в состав лесного фонда лесов, ранее располагавшихся на землях сельскохозяйственных организаций.
1.4.2. Сведения о распределении площади лесов, расположенных на землях населённых пунктов, в разрезе муниципальных районов
В настоящем подразделе приведены сведения о распределении площади лесов, расположенных в лесничествах Ульяновской области на землях населённых пунктов.
Площадь лесов, расположенных на землях населённых пунктов в муниципальном образовании «Барышский район», - 162 га. Леса находятся в пределах города Барыша.
Площадь лесов, расположенных на землях населённых пунктов в муниципальном образовании «Инзенский район», - 28 га. Леса находятся в пределах города Инзы.
Площадь лесов, расположенных на землях населённых пунктов в муниципальном образовании «город Димитровград», - 189 га. Леса находятся в пределах города Димитровграда. В отношении лесов, расположенных на землях населённых пунктов в муниципальном образовании «город Димитровград», проведено лесоустройство и разработан лесохозяйственный регламент городских лесов.
1.4.3. Сведения о распределении площади лесов, расположенных на землях обороны и безопасности, в разрезе муниципальных районов
Площадь лесов, расположенных на землях обороны и безопасности в муниципальном образовании «Барышский район», - 2757 га.
Площадь лесов, расположенных на землях обороны и безопасности в муниципальном образовании «Инзенский район», - 1912 га.
Площадь лесов, расположенных на землях обороны и безопасности в муниципальном образовании «Тереньгульский район», - 3005 га.
Площадь лесов, расположенных на землях обороны и безопасности в муниципальном образовании «Ульяновский район», - 120 га.
Площадь лесов, расположенных на землях обороны и безопасности в муниципальном образовании «город Ульяновск», - 2494 га.
На территории Ульяновской области находится Ульяновское участковое лесничество Пензенского лесничества Министерства обороны Российской Федерации.
1.4.4. Сведения о распределении площади лесов, расположенных на землях особо охраняемых природных территорий, в разрезе муниципальных районов
По данным ГЛР, на 01.01.2024 леса, расположенные на землях особо охраняемых природных территорий (далее также - ООПТ), отсутствуют.
Перечень действующих ООПТ приводится в приложении № 5 к Лесному плану Ульяновской области.
1.4.5. Сведения о распределении площади лесов, расположенных на землях иных категорий, по отношению к показателям предыдущего лесного плана Ульяновской области (2009-2018 гг.) в разрезе муниципальных районов и городских округов
По данным ГЛР, на 01.01.2024 леса, расположенные на землях иных категорий, отсутствуют»;
4) подраздел 1.7 изложить в следующей редакции:
«1.7. Информация о динамике распределения площади лесов и состава по целевому назначению и категориям защитных лесов, включая сведения об изменении категории защитности лесов за период действия предыдущего лесного плана Ульяновской области на 2009-2018 гг.
По данным ГЛР, на 01.01.2024 площадь земель Ульяновской области, на которых расположены леса (с учётом 4,7 тыс. га лесов, расположенных на землях иных категорий, включённых в течение 2018 года в состав лесного фонда), составляет 1035,7 тыс. га.
В соответствии со статьёй 10 Лесного кодекса Российской Федерации леса, расположенные на землях лесного фонда, по целевому назначению подразделяются на защитные леса, эксплуатационные леса и резервные леса.
К защитным лесам отнесены леса, основными задачами которых являются выполнение водоохранных, почвозащитных, санитарно-гигиенических, общекультурных, плодородных функций и ряда других. Кроме того, защитные леса являются источниками запасов спелой и перестойной древесины. Пользование лесом в защитных лесах направлено в первую очередь на укрепление их целевых функций.
Площадь защитных лесов составляет 839,4 тыс. га, что соответствует 82% лесов Ульяновской области. При этом 100% лесов в восточной части Ульяновской области, где лесостепной район переходит в степь (Радищевское и Старокулаткинское лесничества), отнесено к защитным. Также к защитным относятся леса Сенгилеевского и Сурского лесничеств (большая площадь приходится на региональные ООПТ), Ульяновского лесничества (высокая плотность населения, близость к крупным населённым пунктам).
Резервные леса на территории Ульяновской области отсутствуют.
Площадь эксплуатационных лесов составляет 196,6 тыс. га, что соответствует 19% лесов Ульяновской области. При этом наибольший процент эксплуатационных лесов приходится на Инзенское (42,8% общей площади лесов лесничества), Вешкаймское (36,1%) и Карсунское (34,8%) лесничества.
Информация о динамике распределения площади лесов и состава по целевому назначению и категориям защитных лесов за период действия предыдущего лесного плана Ульяновской области (2009-2018 гг.) приведена в приложении № 4 к Лесному плану Ульяновской области».
2.В разделе II:
1) подраздел 2.4 изложить в следующей редакции:
«2.4. Информация о мероприятиях по защите лесов за период действия Лесного плана Ульяновской области
Мероприятия по защите лесов за период действия предыдущего лесного плана Ульяновской области (2009-2018 гг.) и показатели на период действия Лесного плана Ульяновской области приводятся в приложении № 10 к Лесному плану Ульяновской области.
При заполнении приложения № 10 к Лесному плану Ульяновской области использованы данные предыдущего лесного плана Ульяновской области (2009-2018 гг.) и отчёты Министерства природных ресурсов и экологии Ульяновской области по формам 8-ДЛР за 2009-2012 гг., 16-ГЛР за 2013-2017 гг., 1-субвенция за 2009-2018 гг. и 2-ОЛПМ-л за 2017 г.

Плановые значения показателей приведены с учётом планирования на 2021 год. При заполнении фактических объёмов выполнения мероприятий по защите лесов использованы данные отчётов, при этом итоговые показатели приведены без объёмов мероприятий по защите лесов 2021 года, так как на момент составления приложения № 10 к Лесному плану Ульяновской области плановый период не закончился и фактические объёмы достижения плановых значений показателя 2021 года находились в стадии выполнения.
Плановые значения показателей по защите лесов приведены с учётом наличия лесных участков, требующих проведения мероприятий по защите лесов, их транспортной доступности и социально-экономической важности. Ликвидация очагов вредных организмов назначается ежегодно только по результатам обследований очагов вредных организмов в зависимости от развития популяции вредных организмов и состояния лесных насаждений на территории лесного фонда.
По данным государственного лесопатологического мониторинга (далее - ГЛПМ) (форма 2-ОЛПМ-л), в 2021 году на территории земель лесного фонда Ульяновской области числилось 8002,7 га очагов вредных организмов (в 2018 году - 17540 га).
Площадь лесов, поражённых хвоегрызущими вредителями (пилильщиком сосновым рыжим), в 2021 году составила 211,7 га (в 2018 году - 4123 га), что указывает на уменьшение площади поражения на 95%. Очагов пилильщика соснового обыкновенного, по данным ГЛПМ, в 2021 году на территории Ульяновской области не зафиксировано.
Также наблюдается значительное уменьшение площадей очагов листовертки зелёной дубовой, которые в 2021 году составили 254,5 га.
В 2018-2020 годах наблюдалась тенденция по сокращению численности вредных организмов под воздействием естественных факторов и проведённых в 2017 году мероприятий по локализации и ликвидации очагов вредных организмов на площади 1257 га. С мая по сентябрь 2018 года площадь очагов вредных организмов сократилась на 6006 га под воздействием естественных факторов и проведённых мероприятий по локализации и ликвидации очагов вредных организмов.
Основная часть насаждений на начало 2021 года поражена такими болезнями леса, как трутовик ложный осиновый - 3980 га; корневая губка - 2959 га. Общая площадь поражения деревьев трутовиком настоящим, губкой сосновой, трутовиком ложным дубовым и бактериальной войлочкой берёзы незначительна и составляет 597 га, или 7,5% от общей площади лесов, поражённых болезнями и вредителями.
В результате проведённых санитарно-оздоровительных мероприятий и под воздействием естественных факторов уменьшились площади очагов корневой губки и различных видов трутовиков.
С учётом уменьшения площади очагов вредных организмов в Лесном плане Ульяновской области на период с 2022 по 2028 год запланировано ежегодное проведение лесопатологического обследования лесов на общей площади 4000 га.
Нормативы и параметры санитарно-оздоровительных мероприятий определяются по результатам проведения лесопатологических обследований, объёмы которых определяются ежегодно, в том числе с учётом данных ГЛПМ и иной информации о санитарном и лесопатологическом состоянии лесов.
В соответствии со статьёй 60¹ Лесного кодекса Российской Федерации в целях охраны лесов от радиоактивного загрязнения осуществляется радиационное обследование лесов и устанавливаются зоны их радиоактивного загрязнения. Особенности осуществления профилактических и реабилитационных мероприятий в зонах радиоактивного загрязнения лесов устанавливаются уполномоченным федеральным органом исполнительной власти.
По состоянию на 01.11.2024 радионуклидами загрязнено 18776,4 га, что соответствует уровню загрязнения в диапазоне 1-49,9 Ки/км². Данные о радиационной обстановке в лесах Ульяновской области по состоянию на 01.01.2024 приведены в таблице 2.4.1.
В соответствии с приказом Министерства природных ресурсов и экологии Российской Федерации от 08.06.2017 № 283 «Об утверждении особенностей осуществления профилактических и реабилитационных мероприятий в зонах радиоактивного загрязнения лесов» вышеуказанная площадь (18776,4 га) относится к зоне низкой степени загрязнения лесов по плотности загрязнения почвы цезием-137.
В 2024 году проведены работы по определению плотности загрязнения земель лесного фонда, в котором ограничена хозяйственная деятельность на площади 18776,4 га.
В дальнейшем работы по радиационному обследованию земель лесного фонда будут производиться при наличии финансирования из федерального бюджета и (или) областного бюджета Ульяновской области.
По результатам обработки и исследования в стационарных условиях образцов почвы и древесины установлено, что в зоне загрязнения 1-4,99 Ки/км² древесина сосны, ели и берёзы пригодна для использования в жилищном строительстве. На территориях всех лесосек концентрация цезия-137 в древесине не превышает допустимые уровни, установленные санитарными правилами (СанПиН 2.6.1.759-99).
Мероприятия по радиационному обследованию лесов за период действия предыдущего лесного плана Ульяновской области (2009-2018 гг.) и показатели на период действия Лесного плана Ульяновской области представлены в приложении № 10¹ к Лесному плану Ульяновской области.

Таблица 2.4.1

Радиационная обстановка в лесах Ульяновской области на 01.01.2024								
Наименование лесничества Ульяновской области	Участковое лесничество Ульяновской области	Урочища	Всего загрязнения (площадь, га)	В том числе по зонам радиоактивного загрязнения (площадь, га)				
				1-4,99 Ки/км²	5-14,99 Ки/км²	15-39,99 Ки/км²	Свыше 40 Ки/км²	
1	2	3	4	5	6	7	8	
Карсунское	Карсунское	-	68	68	-	-	-	
Карсунское	Сосновское	-	378	378	-	-	-	
Всего по Карсунскому лесничеству			446	446	-	-	-	
Инзенское	Валтусское	-	2079	2079	-	-	-	
Инзенское	Аргапское	-	4174	4174	-	-	-	
Инзенское	Аргапское	АООТ «Мехэнергосервис»	480,4	480,4	-	-	-	
Инзенское	Аргапское	ООО «Аргапское»	413	413	-	-	-	
Инзенское	Валтусское	ООО «Расцвет»	398	398	-	-	-	
Инзенское	Валтусское	СПК «Маяк»	250	250	-	-	-	
Инзенское	Валтусское	СПК «Победа»	225	225	-	-	-	
Инзенское	Глотовское	-	3198	3198	-	-	-	
Инзенское	Инзенское	-	1945	1945	-	-	-	
Инзенское	Инзенское	ООО «Пандиновское»	451	451	-	-	-	
Инзенское	Трус-лейское	-	613	613	-	-	-	
Инзенское	Трус-лейское	ООО «Родники»	289	289	-	-	-	
Инзенское	Трус-лейское	ООО «Трус-лейское»	300	300	-	-	-	
Инзенское	Чамзинское	-	3366	3366	-	-	-	
Инзенское	Чамзинское	СПК «Сура»	149	149	-	-	-	
Всего по Инзенскому лесничеству			18330,4	18330,4	-	-	-	
Всего по Ульяновской области			18776,4	18776,4	-	-	-	»;

2) подразделы 2.7-2.10 изложить в следующей редакции:
 «2.7.Распределение площади лесов и запаса древесины по основным лесообразующим породам за год, предшествующий разработке проекта Лесного плана Ульяновской области

Распределение площади лесов и запаса древесины по основным лесообразующим породам за год, предшествующий разработке проекта Лесного плана Ульяновской области, приведено в приложении № 13 к Лесному плану Ульяновской области, а пространственное распределение по преобладающим породам и группам возраста показано на карте-схеме, которая является приложением № 1 к Лесному плану Ульяновской области.

Породный состав лесов связан с климатическими и почвенными условиями Ульяновской области. Доля хвойных пород в различных районах области изменяется главным образом вследствие хозяйственной деятельности человека и стихийных явлений (пожаров, вредителей леса, ветровалов).

Общая площадь покрытых лесной растительностью земель лесного фонда составляет 961,6 тыс. га, общий запас насаждений по основным лесообразующим породам в лесах Ульяновской области на 01.01.2024 - 184,51 млн куб. м.

Хвойные насаждения составляют 39% общей площади, занимаемой основными лесообразующими породами в лесах, расположенных на землях лесного фонда, запас насаждений - 50% от общего запаса основных лесообразующих пород. Наибольшую площадь (98,5%) и запас древесины (99,4%) среди хвойных насаждений имеют древостой сосны. На остальные хвойные породы приходится минимальный процент: ель - 1,2% площади и 0,37% запаса, лиственница - 0,2% площади и 0,15% запаса.

На долю твердолиственных насаждений приходится 10% общей площади, занимаемой основными лесообразующими породами в лесах, расположенных на землях лесного фонда, и 7% запаса насаждений. Твердолиственные насаждения представлены в основном дубом низкостовльным (85,6% площади и 91% запаса), дубом высокостовльным (4,2% площади), а также клёном (8,9%), вязом (0,7%), ясенем (0,5%).

На мягколиственные насаждения приходится 51% площади лесов и 43% запаса. Среди мягколиственных пород на территории Ульяновской области преобладает берёза (42,7% площади и 39% запаса) и осина (35,4% площади и 32,4% запаса). На липу приходится 18,9% площади мягколиственных насаждений и 26,2% их запаса. Остальные породы (ольха чёрная, тополь, ивы древовидные) составляют незначительную часть мягколиственных насаждений.

На долю кустарников приходится 0,02% покрытой лесом площади Ульяновской области. Кустарники представлены ивами кустарниковыми (тальниками).

На долю молодняков приходится 22,4% покрытой лесом площади земель лесного фонда, средневозрастных - 33,8%, приспевающих - 13,9%, спелые и перестойные насаждения занимают 29,9% покрытой лесом площади земель лесного фонда.

Значение показателя среднего возраста насаждений основных лесообразующих пород находится около оптимальных значений и составляет 58 лет. Наиболее высоким значением показателя среднего возраста характеризуются твердолиственные насаждения (69 лет).

Общий ежегодный средний прирост стволовой древесины (общее среднее изменение запаса древостоев) составляет 3,6 млн куб. м, средний прирост на 1 га покрытой лесом площади - 3,94 куб. м.

Запасы спелого и перестойного леса на землях лесного фонда составляют 64,24 млн куб. м, или 34% от общего запаса насаждений.

Из общего запаса спелых и перестойных насаждений на долю хвойных пород приходится 25%, на долю мягколиственныхнасаждений - 60%, в том числе осины - 24%, берёзы - 15%, липы - 18%, прочих пород - 1,4%.

Спелые и перестойные насаждения, которые могут быть использованы для заготовки древесины, составляют эксплуатационный фонд.

2.8.Динамика распределения площади лесов по группам древесных пород и группам возраста за период действия предыдущего лесного плана Ульяновской области (2009-2018 гг.)

По данным ГЛР, площадь лесов, занятая основными древесными породами, на момент начала действия предыдущего лесного плана Ульяновской области (2009-2018 гг.) составляла 887,2 тыс. га, в том числе площадь, занятая хвойными породами, - 374,8 тыс. га, площадь, занятая твердолиственными породами, - 98,8 тыс. га, площадь, занятая мягколиственными породами, - 413,6 тыс. га, что составляет 42,3%, 11,1% и 46,7% соответственно.

По данным ГЛР, на 01.01.2024 площадь лесов, занятая основными древесными породами, составила 961,6 тыс. га. По сравнению с данными на 01.01.2018 площадь увеличилась на 48,6 тыс. га. При этом площадь, занимаемая хвойными древесными породами, увеличилась на 0,8 тыс. га, площадь, занимаемая твердолиственными породами, увеличилась на 5,1 тыс. га, площадь, занимаемая мягколиственными породами, увеличилась на 40,6 тыс. га.

При распределении насаждений по группам возраста преобладают средневозрастные насаждения - 325,1 тыс. га (33,8%). На момент начала действия предыдущего лесного плана Ульяновской области (2009-2018 гг.) площадь средневозрастных насаждений составляла 324,7 тыс. га. Увеличение составило 0,4 тыс. га.

Площадь покрытых лесной растительностью земель лесного фонда, занятая молодняками, на 01.01.2024 составляла 213,5 тыс. га (22,2%). На момент начала действия предыдущего лесного плана Ульяновской области (2009-2018 гг.) площадь, занятая молодняками, составляла 302,7 тыс. га. Уменьшение площадью по сравнению с 01.01.2009 составляет 89,2 тыс. га.

Площадь покрытых лесной растительностью земель лесного фонда, занятая приспевающими насаждениями, на 01.01.2024 составляла 138,1 тыс. га (14,3%). На момент начала действия предыдущего лесного плана Ульяновской области (2009-2018 гг.) площадь, занятая приспевающими насаждениями, составляла 128,2 тыс. га. Увеличение составило 10,1 тыс. га.

Площадь покрытых лесной растительностью земель лесного фонда, занятая спелыми и перестойными насаждениями, на 01.01.2024 составляла 284,6 тыс. га (29,6%). На момент начала действия предыдущего лесного плана Ульяновской области (2009-2018 гг.) площадь, занятая спелыми и перестойными насаждениями, составляла 132,8 тыс. га. Увеличение составило 151,8 тыс. га.

Динамика распределения площади лесов по группам древесных пород и группам возраста за период действия Лесного плана Ульяновской области в разрезе лесничеств Ульяновской области приводится в приложении № 14 к Лесному плану Ульяновской области.

2.9.Информация об изменении площади лесов по полнотам, классам бонитета в разрезе групп возраста за период действия предыдущего лесного плана Ульяновской области (2009-2018 гг.)

За период действия предыдущего лесного плана Ульяновской области (2009-2018 гг.) распределение площади лесов по полнотам и классам бонитета в разрезе групп возраста, не связанных с рубками спелых и перестойных насаждений с целью заготовки древесины, изменялось незначительно вследствие природных процессов.

Сведения об изменении распределения площади лесов по полнотам, классам бонитета в разрезе групп возраста за период действия предыдущего лесного плана Ульяновской области (2009-2018 гг.) приводятся в таблице 2.9.1.

Таблица 2.9.1

Динамика распределения площади лесов по полнотам и классам бонитета в разрезе групп возраста за период действия предыдущего лесного плана Ульяновской области (2009-2018 гг.)

Группы возраста*	Полноты	Площади лесных насаждений по группам пород и классам бонитета, га (тыс.га)																	
		хвойные							твердолиственные							мягколиственные			
		II и выше	III	IV	V	Va и Vб	итого	II и выше	III	IV	V	Va и Vб	итого	II и выше	III	IV	V	Va и Vб	итого
1	2	3	4	5	6	7	8	9	10	11	12	13	14	15	16	17	18	19	20
Молодняки	0,4	3,6	0,9	0,5	0,1	0	5,1	0,1	0,1	0,2	0	0	0,5	3,5	0,6	0,1	0	0	4,2
		2,9	0,7	0,3	0	0	3,9	0,1	0,1	0,1	0,1	0	0,4	3,8	1,3	0,1	0	0	5,2
		-0,7	-0,2	-0,2	-0,1	0	-1,2	0	0	-0,1	+0,1	0	-0,1	+0,3	+0,7	0	0	0	+1,0
	0,5	4,5	0,7	0,2	0	0	5,4	0,1	0,2	0,1	0	0	0,4	2,6	1,1	0,1	0	0	3,8
		3,0	0,7	0,1	0	0	3,8	0,1	0,1	0,2	0	0	0,4	3,2	1,4	0,1	0	0	4,7
		-1,5	0	-0,1	0	0	-1,6	0	-0,1	+0,1	0	0	0	+0,6	+0,3	0	0	0	+0,9
	0,6	22,2	2,8	0,4	0,1	0	25,4	0,4	0,6	0,4	0,1	0	1,4	10,0	2,9	0,1	0,1	0	13,0
		19,9	3,3	0,3	0	0	23,5	0,4	0,5	0,5	0,1	0	1,5	10,6	3,2	0,2	0	0	14,0
		-2,3	+0,5	-0,1	-0,1	0	-1,9	0	-0,1	+0,1	0	0	+0,1	+0,6	+0,3	+0,1	-0,1	0	+1,0
	0,7	48,1	4,9	0,7	0,1	0	53,8	0,9	1,2	0,5	0	0	2,6	13,8	4,1	0,2	0,1	0	18,1
		44,7	5,0	0,7	0,1	0	50,5	0,9	0,7	0,5	0	0	2,1	15,7	5,0	0,4	0	0	21,1
		-3,4	+0,1	0	0	0	-3,3	0	-0,5	0	0	0	-0,5	+1,9	+0,9	+0,2	-0,1	0	+3,0
	0,8	53,8	4,5	1,2	0,4	0	59,9	0,7	0,9	0,3	0	0	1,9	18,6	4,9	0,5	0,1	0	24,0
		46,1	4,1	1,2	0,5	0	51,9	0,6	0,7	0,3	0	0	1,6	18,9	4,5	0,3	0,2	0	23,9
		-7,7	-0,4	0	+0,1	0	-8,0	-0,1	-0,2	0	0	0	-0,3	+0,3	-0,4	-0,2	+0,1	0	-0,1
	0,9-1,0	22,5	1,9	0,4	0	0	24,8	0,2	0,4	0,1	0	0	0,8	17,8	4,6	0,2	0	0	22,7
		22,1	2,0	0,4	0	0	24,5	0,3	0,4	0,2	0	0	0,9	18,9	4,6	0,3	0	0	23,8
		-0,4	+0,1	0	0	0	-0,3	+0,1	0	+0,1	0	0	+0,1	+1,1	0	+0,1	0	0	+1,1
	итого	154,7	15,7	3,4	0,7	0	174,5	2,4	3,4	1,7	0,2	0	7,7	66,3	18,1	1,2	0,2	0	85,9
		138,7	15,8	3,0	0,6	0	158,1	2,4	2,5	1,8	0,2	0	6,9	71,1	20,0	1,4	0,2	0	92,7
		-16,0	+0,1	-0,4	-0,1	0	-16,4	0	-0,9	+0,1	0	0	-0,8	+4,8	+1,9	+0,2	0	0	+6,8
Средне-возрастные	0,3-0,4	2,5	0,1	0	0	0	2,7	0,1	0,4	0,7	0,4	0	1,6	2,4	0,6	0,1	0	0	3,0
		2,5	0,1	0	0	0	2,6	0,1	0,4	0,6	0,3	0	1,4	2,4	0,5	0	0	0	2,9
		0	0	0	0	0	-0,1	0	0	-0,1	-0,1	0	-0,2	0	-0,1	-0,1	0	0	-0,1
	0,5	6,0	0,2	0,1	0	0	6,3	0,1	0,7	0,9	0,5	0	2,3	3,8	1,0	0,1	0	0	4,9
		5,7	0,2	0	0	0	5,9	0,1	0,6	0,7	0,5	0	1,9	4,0	0,8	0,1	0	0	4,9
		-0,3	0	-0,1	0	0	-0,4	0	-0,1	-0,2	0	0	-0,4	+0,2	-0,2	0	0	0	0
	0,6	15,1	0,4	0,1	0	0	15,5	0,4	3,2	2,9	1,4	0	8,0	8,5	2,0	0,1	0	0	10,7
		15,1	0,5	0,1	0	0	15,7	0,4	3,0	2,4	1,3	0	7,1	8,0	1,8	0,2	0	0	10,0
		0	+0,1	0	0	0	+0,2	0	-0,2	-0,5	-0,1	0	-0,9	-0,5	-0,2	+0,1	0	0	-0,7
	0,7	46,6	0,4	0,1	0	0	47,1	0,8	6,3	3,7	1,6	0	12,4	28,7	7,0	0,7	0,1	0	36,5
		48,1	0,4	0,1	0	0	48,6	0,7	5,4	3,1	1,6	0,1	10,9	30,1	5,9	0,7	0	0	36,7
		+1,5	0	0	0	0	+1,5	-0,1	-0,9	-0,6	0	+0,1	-1,5	+1,4	-1,1	0	-0,1	0	+0,2
	0,8	49,0	0,4	0,1	0	0	49,5	0,2	2,9	1,4	0,6	0	5,1	46,5	10,0	1,4	0,1	0	58,0
		54,2	0,4	0,1	0	0	54,7	0,2	2,1	1,3	0,6	0	4,2	50,8	9,2	1,3	0,2	0	61,5
		+5,2	0	0	0	0	+5,2	0	-0,8	-0,1	0	0	-0,9	+4,3	-0,8	-0,1	+0,1	0	+3,5
	0,9-1,0	14,3	0,1	0	0	0	14,4	0,1	0,5	0,3	0,1	0	0,9	31,6	6,5	0,7	0,1	0	38,9
		15,5	0,1	0	0	0	15,6	0,1	0,5	0,3	0,1	0	1,0	34,0	6,0	0,7	0	0	40,7
		+1,2	0	0	0	0	+1,2	0	0	0	0	0	-0,1	+2,4	-0,5	0	-0,1	0	+1,8
	итого	133,4	1,7	0,3	0	0	135,4	1,6	13,9	9,9	4,7	0,1	30,2	121,4	27,1	3,1	0,3	0	151,9
		141,1	1,7	0,3	0	0	143,1	1,6	12,0	8,4	4,4	0,1	26,5	129,3	24,2	3,0	0,2	0	156,7
		+7,7	0	0	0	0	+7,7	0	-1,9	-1,5	-0,3	0	-3,7	+7,9	-2,9	-0,1	-0,1	0	+4,8
Приспевающие	0,3-0,4	0,5	0	0	0	0	0,5	0	0,4	0,5	0,3	0	1,2	1,7	0,3	0	0	0	2,0
		0,5	0	0	0	0	0,5	0	0,4	0,5	0,3	0	1,2	1,7	0,3	0	0	0	2,0
		0	0	0	0	0	0	0	0	0	0	0	0	0	0	0	0	0	0
	0,5	2,0	0,1	0	0	0	2,1	0,1	0,7	1,0	0,6	0	2,4	3,2	0,5	0	0	0	3,7
		1,9	0,1	0	0	0	2,0	0,1	0,7	0,7	0,6	0	2,1	3,0	0,4	0	0	0	3,4
		-0,1	0	0	0	0	-0,1	0	0	-0,3	0	0	-0,3	-0,2	-0,1	0	0	0	-0,3
	0,6	8,0	0,3	0	0	0	8,3	0,3	3,0	2,5	0,8	0	6,6	5,4	0,8	0	0	0	6,2
		8,6	0,3	0	0	0	8,9	0,3	2,8	2,0	0,8	0	5,9	5,3	0,9	0	0	0	6,2
		+0,6	0	0	0	0	+0,6	0	-0,2	-0,5	0	0	-0,7	-0,1	+0,1	0	0	0	0
	0,7	18,8	0,4	0	0	0	19,1	0,2	3,9	3,7	1,0	0	8,9	16,3	2,5	0,2	0	0	19,0
		21,4	0,3	0	0	0	21,7	0,2	3,9	2,8	0,8	0	7,7	17,7	2,8	0,3	0,1	0	20,9
		+2,6	-0,1	0	0	0	+2,6	0	0	-0,9	-0,2	0	-1,2	+1,4	+0,3	+0,1	+0,1	0	+1,9
	0,8	8,1	0,1	0	0	0	8,2	0	1,1	1,3	0,3	0	2,7	19,4	2,8	0,2	0	0	22,5
		9,3	0,1	0	0	0	9,4	0	0,8	1,0	0,3	0	2,1	20,3	3,2	0,2	0	0	23,7
		+1,2	0	0	0	0	+1,2	0	-0,3	-0,3	0	0	-0,6	+0,9	+0,4	0	0	0	+1,2
	0,9-1,0	0,8	0	0	0	0	0,8	0	0,1	0,1	0	0	0,1	11,7	1,4	0,1	0	0	13,2
		0,8	0	0	0	0	0,8	0	0	0,1	0	0	0,1	11,2	1,2	0,1	0	0	12,5
		0	0	0	0	0	0	0	-0,1	0	0	0	0	-0,5	-0,2	0	0	0	-0,7
	итого	38,2	0,9	0	0	0	39,1	0,6	9,2	9,1	3,0	0	21,9	57,6	8,2	0,6	0,1	0	66,5
		42,5	0,8	0	0	0	43,3	0,6	8,6	7,1	2,8	0	19,1	59,2	8,8	0,6	0,1	0	68,7
		+4,3	-0,1	0	0	0	+4,2	0	-0,6	-2,0	-0,2	0	-2,8	+1,6	+0,6	0	0	0	+2,2
Спелые и перестой-ные	0,3-0,4	0,9	0,1	0	0	0	1,1	0	0,6	1,2	0,3	0	2,2	3,2	1,0	0,1	0	0	4,2
		0,8	0,2	0	0	0	1,0	0	0,6	1,3	0,3	0	2,2	3,5	1,1	0,1	0	0	4,7
		-0,1	+0,1	0	0	0	-0,1	0	0	+0,1	0	0	0	+0,3	+0,1	0	0	0	+0,5
	0,5	2,3	0,3	0	0	0	2,6	0	1,5	2,8	0,6	0	4,9	6,7	2,3	0,1	0	0	9,1
		2,5	0,3	0	0	0	2,8	0	1,6	3,3	0,7	0	5,6	7,4	2,8	0,2	0	0	10,4
		+0,2	0	0	0	0	+0,2	0	+0,1	+0,5	+0,1	0	+0,7	+0,7	+0,5	+0,1	0	0	+1,3
	0,6	8,2	0,8	0	0	0	9,1	0,1	4,3	7,3	1,5	0	13,3	14,8	4,7	0,3	0	0	19,8
		8,4	0,5	0	0	0	8,9	0,2	5,1	8,4	1,3	0	15,0	17,7	6,5	0,4	0	0	24,6
		+0,2	-0,3	0	0	0	-0,2	+0,1	+0,8	+1,1	-0,2	0	+1,7	+2,9	+1,8	+0,1	0	0	+4,8
	0,7	8,3	0,7	0	0	0	9,0	0,1	3,7	6,1	0,9	0	10,8	32,7	7,6	0,7	0,1	0	41,1
		8,7	0,5	0,1	0	0	9,3	0,1	4,3	6,6	0,9	0,1	12,0	39,5	9,3	0,6	0,1	0	49,5
		+0,4	-0,2	+0,1	0	0	+0,3	0	+0,6	+0,5	0	+0,1	+1,2	+6,8	+1,7	-0,1	0	0	+8,4
	0,8	2,1	0,1	0	0	0	2,2	0	0,7	1,5	0,2	0	2,5	27,4	5,5	0,5	0,1	0	33,4
		1,9	0,1	0	0	0	2,0	0	0,7	1,4	0,2	0	2,3	31,4	5,4	0,5	0,1	0	37,4
		-0,2	0	0	0	0	-0,2	0	0	-0,1	0	0	-0,2	+4,0	-0,1	0	0	0	+4,0

6 Документы

Всего по Ульяновской области	0,9-1,0	0,3	0	0	0	0	0,4	0	0,1	0,3	0,1	0	0,4	9,8	2,0	0,2	0	0	12,0
		0,2	0	0	0	0	0,2	0	0,1	0,3	0,1	0	0,5	9,5	1,7	0,1	0	0	11,3
		-0,1	0	0	0	0	-0,2	0	0	0	0	0	+0,1	-0,3	-0,3	-0,1	0	0	-0,7
	итого	22,1	2,0	0,1	0	0	24,2	0,3	10,9	19,3	3,5	0,1	34,1	94,5	22,9	2,0	0,2	0	119,7
		22,5	1,6	0,1	0	0	24,2	0,3	12,4	21,3	3,5	0,1	37,6	109,0	26,8	1,9	0,2	0	137,9
		+0,4	-0,4	0	0	0	0	0	+1,5	+2,0	0	0	+3,5	+14,5	+3,9	-0,1	0	0	+18,2
	0,3-0,4	7,5	1,2	0,5	0,1	0	9,3	0,2	1,5	2,6	1,0	0,1	5,4	10,9	2,5	0,2	0	0	13,5
		6,7	1,0	0,3	0	0	8,0	0,2	1,5	2,5	1,0	0	5,2	11,4	3,2	0,2	0	0	14,8
		-0,8	-0,2	-0,2	-0,1	0	-1,3	0	0	-0,1	0	-0,1	-0,2	+0,5	+0,7	0	0	0	+1,3
	0,5	14,8	1,2	0,3	0	0	16,4	0,3	3,0	4,9	1,8	0,1	10,0	16,3	4,8	0,3	0	0	21,4
		13,1	1,3	0,1	0	0	14,5	0,3	3,0	4,9	1,8	0	10,0	17,6	5,4	0,4	0	0	23,4
		-1,7	+0,1	-0,2	0	0	-1,9	0	0	0	0	-0,1	0	+1,3	+0,6	+0,1	0	0	+2,0
	0,6	53,5	4,2	0,5	0,1	0	58,3	1,1	11,1	13,1	3,8	0,1	29,2	38,6	10,3	0,7	0,1	0	49,7
		52,0	4,6	0,4	0	0	57,0	1,3	11,4	13,3	3,5	0	29,5	41,6	12,4	0,8	0	0	54,8
		-1,5	+0,4	-0,1	-0,1	0	-1,3	+0,2	+0,3	+0,2	-0,3	-0,1	+0,3	+3,0	+2,1	+0,1	-0,1	0	+5,1
	0,7	121,7	6,3	0,8	0,1	0	128,9	2,0	15,1	13,9	3,6	0	34,7	91,4	21,2	1,8	0,2	0	114,6
		122,9	6,2	0,9	0,1	0	130,1	1,9	14,3	13,0	3,3	0,2	32,7	103,0	23,0	2,0	0,2	0	128,2
		+1,2	-0,1	+0,1	0	0	+1,2	-0,1	-0,8	-0,9	-0,3	+0,2	-2,0	+11,6	+1,8	+0,2	0	0	+13,6
	0,8	113,0	5,1	1,2	0,4	0	119,7	0,9	5,6	4,6	1,2	0	12,3	111,8	23,2	2,6	0,3	0	137,9
		111,5	4,7	1,3	0,5	0	118,0	0,8	4,3	4,0	1,1	0	10,2	121,4	22,3	2,3	0,5	0	146,5
		-1,5	-0,4	+0,1	+0,1	0	-1,7	-0,1	-1,3	-0,6	-0,1	0	-2,1	+9,6	-0,9	-0,3	+0,2	0	+8,6
	0,9-1,0	37,9	2,1	0,4	0	0	40,5	0,3	1,0	0,8	0,2	0	2,3	71,0	14,4	1,3	0,1	0	86,8
		38,6	2,1	0,4	0	0	41,1	0,4	1,0	0,9	0,2	0	2,5	73,6	13,5	1,2	0	0	88,3
		+0,7	0	0	0	0	+0,6	+0,1	0	+0,1	0	0	+0,2	+2,6	-0,9	-0,1	-0,1	0	+1,5
	всего	348,4	20,3	3,8	0,7	0	373,2	4,9	37,4	40,0	11,5	0,2	93,9	339,9	76,4	6,8	0,9	0	424,0
		344,8	19,9	3,4	0,6	0	368,7	4,9	35,5	38,6	10,9	0,2	90,1	368,6	79,8	6,9	0,7	0	456,0
		-3,6	-0,4	-0,4	-0,1	0	-4,5	0	-1,9	-1,4	-0,9	0	-3,8	+28,7	+3,4	+0,1	-0,2	0	+32,0

Площадь - га, уменьшение со знаком минус «-», увеличение со знаком плюс «+».

* За исключением земель обороны и безопасности.

Примечание: по группам возраста и полнотам первая строка - распределение площади лесов по классам бонитета на дату начала действия предыдущего лесного плана Ульяновской области (2009-2018 гг.); вторая строка - распределение площади лесов по классам бонитета на 01.01.2018 согласно ГЛР; третья строка - изменение площади лесов, произошедшее за период действия предыдущего лесного плана Ульяновской области (2009-2018 гг.)

Сведения об изменении распределения площади лесов по полнотам, классам бонитета в разрезе групп возраста за период 2019-2024 гг. приводятся в таблице 2.9.2.

Таблица 2.9.2

Сведения об изменении распределения площади лесов по полнотам, классам бонитета в разрезе групп возраста за период 2019-2024 гг.

Группы возраста*	Полноты	Площади лесных насаждений по группам пород и классам бонитета, га (тыс. га)																	
		хвойные						твердолиственные						мягколиственные					
		II и выше	III	IV	V	Va и Vб	итого	II и выше	III	IV	V	Va и Vб	итого	II и выше	III	IV	V	Va и Vб	итого
1	2	3	4	5	6	7	8	9	10	11	12	13	14	15	16	17	18	19	20
Молодняки	0,4	3,0	0,3	0,1	0,0	0,0	3,4	0,2	0,3	0,2	0,0	0,0	0,7	4,4	1,5	0,1	0,0	0,0	6,0
		2,6	0,3	0,1	0,0	0,0	3,0	0,2	0,4	0,2	0,1	0,0	0,9	3,6	1,5	0,1	0,0	0,0	5,2
		-1,4	0	0	0	0	-0,4	0	+0,1	0	+0,1	0	+0,2	-0,8	0	0	0	0	-0,8
	0,5	3,4	0,7	0,1	0,0	0,0	4,2	0,3	0,5	0,3	0,0	0,0	1,1	4,1	1,7	0,1	0,0	0,0	5,9
		4,0	0,5	0,1	0,0	0,0	4,6	0,3	0,6	0,4	0,0	0,0	1,3	6,2	2,7	0,2	0,0	0,0	9,1
		+0,6	-0,2	0	0	0	+0,4	0	+0,1	+0,1	0	0	+0,2	+2,1	+1,0	+0,1	0	0	+3,2
	0,6	18,5	2,5	0,2	0,0	0,0	21,2	0,6	1,1	0,6	0,0	0,0	2,3	11,2	3,5	0,2	0,0	0,0	14,9
		17,2	2,0	0,2	0,0	0,0	19,4	0,6	1,3	0,5	0,0	0,0	2,4	15,7	5,7	0,3	0,0	0,0	21,7
		-1,3	-0,5	0	0	0	-1,8	0	+0,2	-0,1	0	0	+0,1	+4,5	+2,2	+0,1	0	0	+6,8
	0,7	42,5	4,4	0,4	0,0	0,0	47,3	0,7	0,8	0,6	0,2	0,0	2,3	18,6	6,0	0,5	0,1	0,0	25,2
		39,1	3,0	0,3	0,1	0,0	42,5	0,8	1,2	0,6	0,1	0,0	2,7	24,3	7,9	0,3	0,1	0,0	32,6
		-3,4	-1,4	-0,1	+0,1	0	-4,8	+0,1	+0,4	0	-0,1	0	+0,4	+5,7	+1,9	-0,2	0	0	+7,4
	0,8	38,5	3,5	0,3	0,0	0,0	42,3	0,3	0,4	0,2	0,0	0,0	0,9	14,4	3,5	0,2	0,0	0,0	18,1
		24,9	1,8	0,2	0,0	0,0	26,9	0,3	0,5	0,1	0,0	0,0	0,9	10,5	2,9	0,1	0,0	0,0	13,5
		-13,6	-1,7	-0,1	0	0	-15,4	0	+0,1	-0,1	0	0	0	-3,9	-0,6	-0,1	0	0	-4,6
	0,9-1,0	19,2	1,7	0,1	0,0	0,0	21,0	0,2	0,3	0,1	0,0	0,0	0,6	15,3	3,5	0,2	0,0	0,0	19,0
		10,8	0,7	0,1	0,0	0,0	11,6	0,2	0,3	0,1	0,0	0,0	0,6	11,7	2,7	0,2	0,0	0,0	14,6
		-8,4	-1,0	0	0	0	-9,4	0	0	0	0	0	0	-3,6	-0,8	0	0	0	-4,4
	итого	125,1	13,1	1,2	0,0	0,0	139,4	2,3	3,4	2,0	0,2	0,0	7,9	68,0	19,7	1,3	0,1	0,0	89,1
		98,6	8,3	1,0	0,1	0,0	108,0	2,4	4,3	1,9	0,2	0,0	8,8	72,0	23,4	1,2	0,1	0,0	96,7
		-26,5	-4,8	-0,2	+0,1	0	-31,0	+0,1	+0,9	-0,1	0	0	+0,9	+4,0	+3,7	-0,1	0	0	+7,6
Средневозрастные	0,3-0,4	3,1	0,1	0,0	0,0	0,0	3,2	0,3	0,5	0,3	0,1	0,0	1,2	3,7	0,8	0,0	0,0	0,0	4,5
		5,1	0,1	0,0	0,0	0,0	5,2	0,2	0,3	0,3	0,1	0,0	0,9	4,3	0,8	0,1	0,0	0,0	5,2
		+2,0	0	0	0	0	+2,0	-0,1	-0,2	0	0	0	-0,3	+0,6	0	+0,1	0	0	+0,7
	0,5	6,7	0,2	0,1	0,0	0,0	7,0	0,3	0,7	0,6	0,1	0,0	1,7	5,4	1,2	0,1	0,0	0,0	6,7
		10,0	0,3	0,1	0,0	0,0	10,4	0,3	0,5	0,5	0,1	0,0	1,4	6,7	1,3	0,1	0,0	0,0	8,1
		+3,3	+0,1	0	0	0	+3,4	0	-0,2	-0,1	0	0	-0,3	+1,3	+0,1	0	0	0	+1,4
	0,6	18,1	0,4	0,1	0,0	0,0	18,6	0,6	2,5	1,4	0,3	0,0	4,8	11,6	2,6	0,2	0,0	0,0	14,4
		25,6	0,5	0,1	0,0	0,0	26,2	0,6	1,4	1,0	0,1	0,0	3,1	13,1	2,9	0,3	0,1	0,0	16,4
		+7,5	+0,1	0	0	0	+7,6	0	-1,1	-0,4	-0,2	0	-1,7	+1,5	+0,3	+0,1	+0,1	0	+2,0
	0,7	51,1	0,4	0,1	0,0	0,0	51,6	1,1	4,3	1,8	0,2	0,0	7,4	40,8	7,9	0,6	0,1	0,0	49,4
		56,7	0,5	0,1	0,0	0,0	57,3	1,0	2,7	1,2	0,1	0,0	5,0	49,8	8,0	0,4	0,1	0,0	58,3
		+5,6	+0,1	0	0	0	+5,7	-0,1	-1,6	-0,6	-0,1	0	-2,4	+9,0	+0,1	-0,2	0	0	+8,9
	0,8	49,8	0,5	0,0	0,0	0,0	50,3	0,3	1,6	0,5	0,0	0,0	2,4	44,1	6,8	0,5	0,1	0,0	51,5
		44,6	0,3	0,1	0,0	0,0	45,0	0,2	1,0	0,3	0,0	0,0	1,5	39,1	5,4	0,3	0,0	0,0	44,8
		-5,2	-0,2	+0,1	0	0	-5,3	-0,1	-0,6	-0,2	0	0	-0,9	-5,0	-1,4	-0,2	-0,1	0	-6,7
	0,9-1,0	13,4	0,1	0,0	0,0	0,0	13,5	0,1	0,2	0,1	0,0	0,0	0,4	26,4	4,0	0,2	0,0	0,0	30,6
		9,5	0,1	0,0	0,0	0,0	9,6	0,1	0,2	0,0	0,0	0,0	0,3	23,2	3,1	0,1	0,0	0,0	26,4
		-3,9	0	0	0	0	-3,9	0	0	-0,1	0	0	-0,1	-3,2	-0,9	-0,1	0	0	-4,2
	итого	142,2	1,7	0,3	0,0	0,0	144,2	2,7	9,8	4,7	0,7	0,0	17,9	132,0	23,3	1,6	0,2	0,0	157,1
		151,5	1,8	0,4	0,0	0,0	153,7	2,4	6,1	3,3	0,4	0,0	12,2	136,2	21,5	1,3	0,2	0,0	159,2
		+9,3	+0,1	+0,1	0	0	+9,5	-0,3	-3,7	-1,4	-0,3	0	-5,7	+4,2	-1,8	-0,3	0	0	+2,1
Приспевающие	0,3-0,4	0,8	0,0	0,0	0,0	0,0	0,8	0,1	0,5	0,2	0,0	0,0	0,8	2,6	0,5	0,0	0,0	0,0	3,1
		1,4	0,0	0,0	0,0	0,0	1,4	0,0	0,5	0,2	0,1	0,0	0,8	2,3	0,5	0,1	0,0	0,0	2,9
		+0,6	0	0	0	0	+0,6	-0,1	0	0	+0,1	0	0	-0,3	0	+0,1	0	0	-0,2
	0,5	2,5	0,1	0,0	0,0	0,0	2,6	0,1	0,7	0,5	0,1	0,0	1,4	4,1	0,8	0,1	0,0	0,0	5,0
		3,6	0,1	0,0	0,0	0,0	3,7	0,0	0,7	0,4	0,1	0,0	1,2	4,5	0,9	0,1	0,0	0,0	5,5
		+1,1	0	0	0	0	+1,1	-0,1	0	-0,1	0	0	-0,2	+0,4	+0,1	0	0	0	+0,5
	0,6	10,3	0,2	0,0	0,0	0,0	10,5	0,2	2,2	1,3	0,4	0,0	4,1	7,4	1,8	0,1	0,0	0,0	9,3
		14,7	0,2	0,0	0,0	0,0	14,9	0,1	1,7	1,6	0,2	0,0	3,6	8,8	2,0	0,1	0,0	0,0	10,9
		+4,4	0	0	0	0	+4,4	-0,1	-0,5	+0,3	-0,2	0	-0,5	+1,4	+0,2	0	0	0	+1,6
	0,7	23,3	0,2	0,0	0,0	0,0	23,5	0,2	2,9	1,4	0,2	0,0	4,7	18,7	3,7	0,2	0,1	0,0	22,7
		29,3	0,2	0,0	0,0	0,0	29,5	0,1	2,0	1,3	0,2	0,0	3,6	19,2	4,0	0,2	0,1	0,0	23,5
		+6,0	0	0	0	0	+6,0	-0,1	-0,9	-0,1	0	0	-1,1	+0,5	+0,3	0	0	0	+0,8
	0,8	8,7	0,1	0,0	0,0	0,0	8,8	0,0	0,5	0,3	0,0	0,0	0,8	16,9	2,6	0,1	0,1	0,0	19,7
		8,7	0,1	0,0	0,0	0,0	8,8	0,0	0,5	0,2	0,0	0,0	0,7	16,1	2,3	0,1	0,1	0,0	18,6
		0	0	0	0	0	0	0	0	-0,1	0	0	-0,1	-0,8	-0,3	0	0	0	-1,1
	0,9-1,0	0,7	0,0	0,0	0,0	0,0	0,7	0,0	0,0	0,0	0,0	0,0	0,0	8,5	0,8	0,1	0,0	0,0	9,4
		0,6	0,0	0,0	0,0	0,0	0,6	0,0	0,0	0,0	0,0	0,0	0,0	7,2	0,7	0,0	0,0	0,0	7,9
		-0,1	0	0	0	0	-0,1	0	0	0	0	0	0	-1,3	-0,1	-0,1	0	0	-1,5
	итого	46,3	0,6	0,0	0,0	0,0	46,9	0,6	6,8	3,7	0,7	0,0	11,8	58,2	10,2	0,6	0,2	0,0	69,2
		58,3	0,6	0,0	0,0	0,0	58,9	0,2	5,4	3,7	0,6	0,0	9,9	58,1	10,4	0,6	0,2	0,0	69,3
		+12,0	0	0	0	0	+12,0	-0,4	-1,4	0	-0,1	0	-1,9	-0,1	+0,2	0	0	0	+0,1
Спелые и перестойные	0,3-0,4	1,3	0,2	0,0	0,0	0,0	1,5	0,2	2,4	3,6	1,0	0,0	7,2	7,8	3,1	0,2	0,0	0,0	11,1
		2,4	0,3	0,0	0,0	0,0	2,7	0,2	3,6	4,5	1,1	0,0	9,4	10,5	3,5	0,3	0,0	0,0	14,3
		+1,1	+0,1	0	0	0	+1,2	0	+1,2	+0,9	+0,1	0	+2,2	+2,7	+0,4	+0,1	0	0	+3,2
	0,5	3,0	0,5	0,0	0,0	0,0	3,5	0,2	2,7	6,8	1,7	0,0	11,4	11,4	4,9	0,4	0,0	0,0	16,7
		5,2	0,7	0,0	0,0	0,0	5,9	0,3	3,9	7,9	1,5	0,0	13,6	14,9	5,5	0,5	0,0	0,0	20,9
		+2,2	+0,2	0	0	0	+2,4	+0,1	+1,2	+1,1	-0,2	0	+2,2	+3,5	+0,6	+0,1	0	0	+4,2
	0,6	11,1	0,7	0,0	0,0	0,0	11,8	0,2	5,9	12,7	2,1	0,0	20,9	24,0	10,1	0,8	0,0	0,0	34,9
		17,0	1,0	0,0	0,0	0,0	18,0	0,3	8,2	14,1	1,9	0,0	24,5	32,4	11,3	0,9	0,0	0,0	44,6
		+5,9	+0,3	0	0	0	+6,2	+0,1	+2,3	+1,4	-0,2	0	+3,6	+8,4	+1,2	+0,1	0	0	+9,7
	0,7	10,7	0,6	0,1	0,0	0,0	11,4	0,2	4,4	8,0	1,2	0,0	13,8	40,6	11,4	1,0	0,1	0,0	53,1
		17,9	0,8	0,1	0,0	0,0	18,8	0,3	5,2	7,7	0,9	0,0	14,1	43,9	11,9	1,1	0,1	0,0	57,0
		+7,2	+0,2	0	0	0	+7,4	+0,1	+0,8	-0,3	-0,3	0	+0,3	+3,3	+0,5	+0,1	0	0	+3,9
	0,8	2,3	0,1	0,0	0,0	0,0	2,4	0,0	0,7	1,5	0,1	0,0	2,3	26,8	4,4	0,3	0,0	0,0	31,5
		3,1	0,1	0,0	0,0	0,0	3,2	0,0	0,7	1,5	0,1	0,0	2,3	22,7	3,8	0,3	0,0	0,0	26,8
		+0,8	0	0	0	0	+0,8	0	0	0	0	0	0	-4,1	-0,6	0	0	0	-4,7

	0,9-1,0	0,3	0,0	0,0	0,0	0,0	0,0	0,3	0,0	0,1	0,4	0,1	0,0	0,6	7,3	1,0	0,1	0,0	0,0	8,4
		0,3	0,0	0,0	0,0	0,0	0,0	0,3	0,0	0,0	0,3	0,1	0,0	0,4	6,7	1,0	0,1	0,0	0,0	7,8
		0	0	0	0	0	0	0	0	-0,1	-0,1	0	0	-0,2	-0,6	0	0	0	0	-0,6
	итого	28,7	2,1	0,1	0,0	0,0	0,0	30,9	0,8	16,2	33,0	6,2	0,0	56,2	117,9	34,9	2,8	0,1	0,0	155,7
		45,9	2,9	0,1	0,0	0,0	0,0	48,9	1,1	21,6	36,0	5,6	0,0	64,3	131,1	37,0	3,2	0,1	0,0	171,4
		+17,2	+0,8	0	0	0	0	+18	+0,3	+5,4	+3,0	-0,6	0	+8,1	+13,2	+2,1	+0,4	0	0	+15,7
Всего по Ульяновской области	0,3-0,4	8,2	0,6	0,1	0,0	0,0	0,0	8,9	0,8	3,7	4,3	1,1	0,0	9,9	18,5	5,9	0,3	0,0	0,0	24,7
		11,5	0,7	0,1	0,0	0,0	0,0	12,3	0,6	4,8	5,2	1,4	0,0	12,0	20,7	6,3	0,6	0,0	0,0	27,6
		+3,3	+0,1	0	0	0	0	+3,4	-0,2	+1,1	+0,9	+0,3	0	+2,1	+2,2	+0,4	+0,3	0	0	+2,9
		15,6	1,5	0,2	0,0	0,0	0,0	17,3	0,9	4,6	8,2	1,9	0,0	15,6	25,0	8,6	0,7	0,0	0,0	34,3
	0,5	22,8	1,6	0,2	0,0	0,0	0,0	24,6	0,9	5,7	9,2	1,7	0,0	17,5	32,3	10,4	0,9	0,0	0,0	43,6
		+7,2	+0,1	0	0	0	0	+7,3	0	+1,1	+1,0	-0,2	0	+1,9	+7,3	+1,8	+0,2	0	0	+9,3
		58,0	3,8	0,3	0,0	0,0	0,0	62,1	1,6	11,7	16,0	2,8	0,0	32,1	54,2	18,0	1,3	0,0	0,0	73,5
		74,5	3,7	0,3	0,0	0,0	0,0	78,5	1,6	12,6	17,2	2,2	0,0	33,6	70,0	21,9	1,6	0,1	0,0	93,6
	0,6	+16,5	-0,1	0	0	0	0	+16,4	0	+0,9	+1,2	-0,6	0	+1,5	+15,8	+3,9	+0,3	+0,1	0	+20,1
		127,6	5,6	0,6	0,0	0,0	0,0	133,8	2,2	12,4	11,8	1,8	0,0	28,2	118,7	29,0	2,3	0,4	0,0	150,4
		143,0	4,5	0,5	0,1	0,0	0,0	148,1	2,2	11,1	10,8	1,3	0,0	25,4	137,2	31,8	2,0	0,4	0,0	171,4
		+15,4	-1,1	-0,1	+0,1	0	0	+14,3	0	-1,3	-1,0	-0,5	0	-2,8	+18,5	+2,8	-0,3	0	0	+21
	0,8	99,3	4,2	0,3	0,0	0,0	0,0	103,8	0,6	3,2	2,5	0,1	0,0	6,4	102,2	17,3	1,1	0,2	0,0	120,8
		81,3	2,3	0,3	0,0	0,0	0,0	83,9	0,5	2,7	2,1	0,1	0,0	5,4	88,4	14,4	0,8	0,1	0,0	103,7
		-18,0	-1,9	0	0	0	0	-19,9	-0,1	-0,5	-0,4	0	0	-1,0	-13,8	-2,9	-0,3	-0,1	0	-17,1
		33,6	1,8	0,1	0,0	0,0	0,0	35,5	0,3	0,6	0,6	0,1	0,0	1,6	57,5	9,3	0,6	0,0	0,0	67,4
	0,9-1,0	21,2	0,8	0,1	0,0	0,0	0,0	22,1	0,3	0,5	0,4	0,1	0,0	1,3	48,8	7,5	0,4	0,0	0,0	56,7
		-12,4	-1,0	0	0	0	0	-13,4	0	-0,1	-0,2	0	0	-0,3	-8,7	-1,8	-0,2	0	0	-10,7
		342,3	17,5	1,6	0,0	0,0	0,0	361,4	6,4	36,2	43,4	7,8	0,0	93,8	376,1	88,1	6,3	0,6	0,0	471,1
		354,3	13,6	1,5	0,1	0,0	0,0	369,5	6,1	37,4	44,9	6,8	0,0	95,2	397,4	92,3	6,3	0,6	0,0	496,6
	всего	+12	-3,9	-0,1	+0,1	-	-	+8,5	-0,3	+1,2	+1,5	+1,0	0	+1,4	+21,3	+4,2	0	0	0	+25,5

Площадь - га, уменьшение со знаком минус «-», увеличение со знаком плюс «+».

* За исключением земель обороны и безопасности.

Примечание: по группам возраста и полнотам первая строка - распределение площади лесов по классам бонитета на дату начала действия Лесного плана Ульяновской области, вторая строка - распределение площади лесов по классам бонитета на 01.01.2024 согласно ГЛР; третья строка - изменение площади лесов, произошедшее за период 2019-2024 гг.

2.10. Информация об изменении таксационных характеристик лесных насаждений по лесничествам

Лесной фонд характеризуется определёнными таксационными показателями его составляющих. Изменение таксационных признаков лесного фонда тесно связано со значительным воздействием антропогенных, пирогенных, биотических и техногенных факторов за период действия предыдущего лесного плана Ульяновской области (2009-2018 гг.).

Рост, развитие древесных пород и формирование насаждений обусловлено непрерывным изменением их количественных и качественных показателей, которые отражаются закономерностями, связанными с хозяйственной деятельностью на территориях лесничеств лесного фонда Ульяновской области.

Информация об изменениях таксационных характеристик лесных насаждений по лесничествам представлена в приложении № 15 к Лесному плану Ульяновской области.

Уменьшение покрытой лесом площади произошло в Сентилеевском лесничестве (на 0,05%). Изменения в Сентилеевском лесничестве связаны с тем, что на значительной части земель лесного фонда ведутся работы по геологическому изучению недр, разработке месторождений полезных ископаемых.

Значительное увеличение покрытой лесом площади наблюдается в Барышском (на 8,1%), Кузоватовском (на 16,2%), Николаевском (на 7,4%), Тереньгульском (на 8,4%) лесничествах. Изменения связаны с тем, что в состав лесного фонда были приняты покрытые лесом земли, ранее находившиеся в собственности сельскохозяйственных организаций.

Средний запас насаждений значительно изменился в Базарносызганском лесничестве (увеличился на 63 куб. м на 1 га), Барышскомлесничестве (уменьшился на 43 куб. м на 1 га), Инзенском лесничестве (уменьшился на 66 куб. м на 1 га), Николаевском лесничестве (увеличился на 37 куб. м на 1 га), Новочеремшанском лесничестве (увеличился на 37 куб. м на 1 га), Сентилеевском лесничестве (увеличился на48 куб. м на 1 га).

В Базарносызганском и Николаевском лесничествах изменения связаны с уточнением данных в результате проведённого лесоустройства. В Барышском лесничестве средний запас насаждений уменьшился за счёт вырубki спелых и перестойных насаждений, в лесничестве ведут работы несколько арендаторов.

В Новочеремшанском лесничестве в 2009-2016 годах не было арендаторов лесных участков, предназначенных для заготовки древесины, а в Сентилеевском лесничестве нет арендаторов лесных участков с таким видом разрешённого использования с 2009 года до настоящего времени (за исключением участков, предназначенных для строительства линейных объектов и разработки месторождений полезных ископаемых). В связи с указанными обстоятельствами в этих двух лесничествах увеличился средний запас насаждений в основном за счёт прироста спелых и перестойных насаждений.

В течение срока действия предыдущего лесного плана Ульяновской области (2009-2018 гг.) произошли некоторые изменения в составе насаждений.

Изменения происходят в результате ведения хозяйственной деятельности и естественных природных процессов. Состав насаждений значительно изменился в Базарносызганском, Барышском, Инзенском, Карсунском, Новоспаском лесничествах, при этом в Барышском, Инзенском, Карсунском и Новоспаском лесничествах произошло увеличение запаса хвойных насаждений в результате проводимого искусственного лесовосстановления.»

3.В разделе III:

1) в абзаце четвёртомподраздела 3.1 слова «Порядка «Принятие решения о предоставлении права заготовки древесины и подготовка проекта договора купли-продажи лесных насаждений гражданам для собственных нужд на территории Ульяновской области» заменить словами «Правил заключения гражданами договоров купли-продажи лесных насаждений, расположенных на землях лесного фонда, для собственных нужд без проведения торгов»;

2) в абзаце первом подраздела 3.2 слова «О приоритетных инвестиционных проектах в области освоения лесов и об изменении и признании утратившими силу некоторых актов Правительства Российской Федерации»заменить словами «О приоритетных инвестиционных проектах в целях развития лесного комплекса и об изменении и признании утратившими силу некоторых актов Правительства Российской Федерации»;

3) в подразделе 3.6:

а) абзац первый после слов «от 24.07.2009 № 209-ФЗ «Об охоте и о сохранении охотничьих ресурсов» дополнить словами «и о внесении изменений в отдельные законодательные акты Российской Федерации» и в нём слова «от 12.12.2017 № 661» заменить словами «от 17.03.2025 № 105»;

б) в абзаце девятом слова «Об утверждении перечня объектов, относящихся к охотничьей инфраструктуре» исключить.

4. В разделе IV:

1) в подразделе 4.1:

а) в абзаце шестом слова «на 2013-2020 годы» исключить;
 б) абзацы седьмой и восьмой изложить в следующей редакции: «повышение эффективности ведения лесного хозяйства, охраны, защиты, использования и воспроизводства лесов; удовлетворение потребностей экономики в древесине и другой лесной продукции при сохранении экологических и социальных функций леса.»;
 2) подразделы 4.4-4.4.3 изложить в следующей редакции:

«4.4. Информация о зонах интенсивности освоения лесов с дифференциацией по степени интенсивности такого освоения для различных видов использования лесов с учётом осуществляемого и планируемого освоения

С учётом того, что наиболее перспективными видами использования лесов в регионе являются заготовка древесины, осуществление рекреационной деятельности, осуществление геологического изучения недр, разведки и добычи полезных ископаемых, иные виды использования лесов, определённые в соответствии со статьёй 25 Лесного кодекса Российской Федерации, именно по этим направлениям, являющимся основными, в лесничествах Ульяновской области было осуществлено зонирование планируемого освоения лесов. Дифференциация по интенсивности использования лесов по лесничествам Ульяновской области осуществлена с учётом всех видов использования лесов на предстоящий период действия Лесного плана Ульяновской области.

При планировании перспективных направлений использования лесов учитывались следующие факторы по каждому лесничеству Ульяновской

области: достижение плановых объёмов и направлений использования лесов за предстоящий период действия Лесного плана Ульяновской области, данные о разведанных объёмах полезных ископаемых, размещение действующих и планируемых объектов рекреационного значения, размещение деревообрабатывающих предприятий, действующие ограничения в использовании лесов в зависимости от их целевого назначения.

На основании проведённого анализа, а также с учётом природно-географического районирования на территории Ульяновской области были выявлены зоны, различающиеся по интенсивности возможного использования лесов и направлениям использования лесов.

В соответствии с абзацем третьим пункта 21 раздела 2 Лесоустроительной инструкции, утверждённой приказом Министерства природных ресурсов и экологии Российской Федерации от 05.08.2022 № 510 «Об утверждении Лесоустроительной инструкции», лесные участки, представленные в целях использования лесов для заготовки древесины на период 5 лет и более, независимо от определённой степени интенсивности освоения лесов относятся к зоне интенсивного освоения лесов. В связи с этим к высокой интенсивности использования относятся 15 лесничеств Ульяновской области: Базарносызганское, Барышское, Вешкаймское, Инзенское, Кузоватовское, Майнское, Мелекесское, Николаевское, Новочеремшанское, Новоспаское, Павловское, Радищевское, Старокулаткинское, Старомайнское и Сурское.

На территории зоны с высокой интенсивностью использования лесов располагаются муниципальные образования и муниципальные округа Ульяновской области, где проживает значительная часть трудоспособного населения региона. По территории данной зоны проходят, кроме многочисленных региональных дорог, две федеральные автомобильные трассы, имеющие оптимальное транспортное плечо до крупнейших промышленных центров европейской части Российской Федерации, что позволяет эффективно осуществлять автомобильные перевозки. Железнодорожные пути связывают Ульяновскую область с центральными регионами Российской Федерации, Нижним Поволжьем, Уралом и Сибирью. По территории Ульяновской области проходят линии трёх отделений открытого акционерного общества «Российские железные дороги»: «Куйбышевская РЖД», «Торьковская РЖД», «Поволжская РЖД». Судоходство, осуществляемое по реке Волге,обеспечивает Ульяновской области выход к бассейнам Каспийского, Чёрного, Балтийского морей. Глубоководный речной грузовой порт Ульяновска является самым северным портом на реке Волге. Аэропорты класса «а»,расположенные в Ульяновской области, способны принимать любые эксплуатируемые в настоящее время самолёты.

В зону ниже средней интенсивности использования лесов входит центральная часть Ульяновской области, включающая 3 лесничества Ульяновской области: Ульяновское, Карсунскоеи Сентилеевское. К средней зоне интенсивности использования лесов относится Тереньгульское лесничество. Центральное расположение данной зоны, многочисленное количество населённых пунктов, а также примыкание к реке Волге являются преимуществом, однако отсутствие крупных промышленных объектов предполагает умеренную интенсивность использования лесов.

Освоение лесов осуществляется в целях обеспечения их многоцелевого, рационального использования, а также развития лесной промышленности.

Устойчивое лесопользование предполагает рациональное использование лесов, их охрану, защиту и воспроизводство, сохранение биологического разнообразия лесных экосистем, повышение продуктивности лесов, удовлетворение многосторонних потребностей общества и отдельных граждан в лесных полезностях на основе научно обоснованных нормативов, рассчитанных и применяемых при лесоустройстве.

Определены законодательно разрешённые виды и зоны приоритетного планирования освоения лесов, в том числе:

- по основным видам использования лесов: заготовка древесины;
- осуществление рекреационной деятельности;
- осуществление геологического изучения недр, разведка и добыча полезных ископаемых;
- по иным видам использования лесов: осуществление видов деятельности в сфере охотничьего хозяйства; строительство, реконструкция, эксплуатация линейных объектов; заготовка и сбор недревесных лесных ресурсов; заготовка пищевых лесных ресурсов и сбор лекарственных растений; ведение сельского хозяйства;
- выращивание лесных плодовых, ягодных, декоративных растений, лекарственных растений;

- создание лесных плантаций и их эксплуатация;
- строительство и эксплуатация водохранилищ и иных искусственных водных объектов, создание и расширение морских и речных портов, строительство, реконструкция и эксплуатация гидротехнических сооружений;
- осуществление научно-исследовательской деятельности, образовательной деятельности;
- осуществление религиозной деятельности;
- заготовка живицы;
- создание и эксплуатация объектов лесоперерабатывающей инфраструктуры.

4.4.1. Зона использования лесов для заготовки древесины

К данной зоне планируемого освоения лесов отнесены в первую очередь лесные участки с наличием спелых и перестойных насаждений, средневозрастные высокополнотные насаждения всех пород, лесные насаждения, нуждающиеся в лесоводственном уходе, погибшие и повреждённые насаждения, требующие проведения санитарно-оздоровительных мероприятий. Кроме того, в зону заготовки древесины могут включаться лесные участки, на которых размещены или проектируются к размещению линейные объекты, а также санитарно-оздоровительные мероприятия, связанные со сплошной рубкой лесных насаждений.

В рамках данной зоны планируемого освоения выделяется 2 обособленных участка:

- зона для заготовки древесины арендаторами;
- зона местного потребления (заготовка древесины гражданами для собственных нужд, субъектами малого и среднего предпринимательства, заготовка древесины для государственных и муниципальных нужд).

К зоне использования лесов для заготовки древесины арендаторами относятся Базарносызганское, Вешкаймское, Карсунское, Кузоватовское, Майнское, Новоспаское, Новочеремшанское, Павловское, Радищевское, Старокулаткинское, Старомайнское, Сурское, Тереньгульское лесниче-

ства. Также к данной зоне планируемого освоения лесов относятся части Барышского, Инзенского, Мелекесского, Николаевского лесничеств.

Приоритетными в данной зоне планируемого освоения лесов являются следующие виды использования лесов: заготовка древесины, осуществление видов деятельности в сфере охотничьего хозяйства, ведение сельского хозяйства, выращивание посадочного материала лесных растений (саженцев, сеянцев). Также возможно осуществление других видов деятельности, предусмотренных статьёй 25 Лесного кодекса Российской Федерации.

К зоне местного потребления (заготовка древесины гражданами для собственных нужд, субъектами малого и среднего предпринимательства, заготовка древесины для государственных и муниципальных нужд. Также возможно осуществление других видов деятельности, предусмотренных статьёй 25 Лесного кодекса Российской Федерации.

Приоритетным в данной зоне планируемого освоения лесов является такой вид использования лесов, как заготовка древесины гражданами для собственных нужд, субъектами малого и среднего предпринимательства, заготовка древесины для государственных и муниципальных нужд. Также возможно осуществление других видов деятельности, предусмотренных статьёй 25 Лесного кодекса Российской Федерации.

4.4.2. Зона рекреационного использования лесов

К данной зоне планируемого использования лесов относятся леса, расположенные на землях лесного фонда, сосредоточенные в районах с развитой транспортной инфраструктурой, в непосредственной близости от крупных населённых пунктов, а также традиционные места массового отдыха граждан.

В настоящее время неуклонно растёт спрос на аренду лесных участков для осуществления рекреационной деятельности, что с учётом ставок платы делает данный вид использования лесов экономически эффективным и основным видом лесопользования и источником доходов.

К зоне рекреационного использования лесов относятся части Мелекесского, Николаевского, Сентилеевского, Ульяновского лесничеств.

Рекреационная деятельность в лесах, расположенных на ООПТ, осуществляется в соответствии с законодательством Российской Федерации об ООПТ и положениями об ООПТ.

Приоритетными в данной зоне планируемого освоения лесов являются следующие виды использования лесов: осуществление рекреационной деятельности, осуществление научно-исследовательской деятельности, образовательной деятельности, строительство и эксплуатация водохранилищ и иных искусственных водных объектов, создание и расширение морских и речных портов, строительство, реконструкция и эксплуатация гидротехнических сооружений, строительство, реконструкция, эксплуатация линейных объектов, осуществление религиозной деятельности. Также возможно осуществление других видов деятельности, предусмотренных статьёй 25 Лесного кодекса Российской Федерации.

4.4.3. Зона использования лесов для осуществления геологического изучения недр, разведки и добычи полезных ископаемых

К данной зоне планируемого использования лесов относятся леса, на которых расположены месторождения полезных ископаемых.

К зоне использования лесов для указанных целей относятся части Инзенского, Мелекесского, Сентилеевского, Тереньгульского, Ульяновского лесничеств Ульяновской области.

Приоритетными в данной зоне планируемого освоения лесов являются следующие виды использования лесов: геологическое изучение недр, разработка месторождений полезных ископаемых, иные виды использования лесов, определённые в соответствии с частью 2 статьи 6 Лесного кодекса Российской Федерации. Также возможно осуществление других видов деятельности, предусмотренных статьёй 25 Лесного кодекса Российской Федерации.

Зоны использования лесов для осуществления видов использования лесов имеют пространственное закрепление на соответствующей карте-схеме.»

3) в подразделе 4.5:

а) абзац первый после слова «районов» дополнить словами «и муниципальных округов Ульяновской области»;

б) абзац восьмой после слова «Перечень» дополнить словами «лесной инфраструктуры для защитных лесов, эксплуатационных лесов и резервных лесов»;

4) пункт 4.8 дополнить абзацами восемнадцатым-двадцатым следующего содержания:

«Особенности осуществления профилактических и реабилитационных мероприятий в зонах радиоактивного загрязнения лесов утверждены приказом Министерства природных ресурсов и экологии Российской Федерации от 08.08.2017 № 283 «Об утверждении особенностей осуществления профилактических и реабилитационных мероприятий в зонах радиоактивного загрязнения лесов».

В приложении № 25' к Лесному плану Ульяновской области приведены данные о плановых показателях выполнения мероприятий по радиационному обследованию лесов. За период действия предыдущего лесного плана Ульяновской области (2009-2018 годы) радиационные обследования не планировались и не проводились. В 2024 году радиационные обследования лесов проводилось на общей площади 13203 га.

В 2024 году обследования проводились на территории Вешкаймского лесничества на площади 3726 га, Майнского лесничества (1061 га), Карсунского лесничества (7567 га), Инзенского лесничества(849 га). Плановые показатели на период 2019-2028 годов разработаны с учётом обеспечения проведения обследований загрязнённых участков с периодичностью не реже 1 раза в 4-5 лет.»

5. В разделе V:

1) в абзаце восьмом подраздела 5.4 слова «от 16.04.2011 № 281» заменить словами «от 22.04.2025 № 526»;

2) подраздел 5.5 изложить в следующей редакции:

«5.5. Информация об организации осуществления федерального государственного лесного контроля (надзора) и лесной охраны, о мероприятиях по повышению эффективности контрольной (надзорной) деятельности и лесной охраны

В соответствии со статьёй 83 Лесного кодекса Российской Федерации Российская Федерация передала органам государственной власти субъектов Российской Федерации полномочия в области федерального государственного лесного контроля (надзора) и лесной охраны в лесах на землях лесного фонда на территории Ульяновской области.

Предметом государственного надзора является соблюдение юридическими лицами, индивидуальными предпринимателями и гражданами требований, установленных Лесным кодексом, другими федеральными законами и принимаемыми в соответствии с ними иными нормативными правовыми актами Российской Федерации, законами и иными нормативными правовыми актами субъектов Российской Федерации в области использования, охраны, защиты, воспроизводства лесов и лесоразведения (в том числе в области пожарной безопасности в лесах), в области семеноводства в отношении семян лесных растений, за исключением обязательных требований в сфере приёмки, перевозки, переработки и хранения древесины и еёпрослеживаемости, учёта древесины и сделок с ней.

Приказом Министерства природных ресурсов и экологии Ульяновской области от 22.03.2023 № 14 «Об утверждении Перечня должностных лиц государственных казённых учреждений Ульяновской области (лесничеств) уполномоченных на осуществление государственного контроля (надзора) на землях лесного фонда на территории Ульяновской области и являющихся государственными лесными инспекторами» утверждён Перечень должностных лиц государственных казённых учреждений Ульяновской области (лесничеств), осуществляющих федеральный государственный лесной контроль (надзор) на территории Ульяновской области.

Полномочия по лесному контролю на землях лесного фонда на территории Ульяновской области осуществляют Министр природных ресурсов и экологии Ульяновской области, директор департамента лесного хозяйства Министерства природных ресурсов и экологии Ульяновской области, главный консультант отдела лесного контроля и лесной охраны Министерства природных ресурсов и экологии Ульяновской области, директора государственных казённых учреждений Ульяновской области (лесничеств), заместители директоров государственных казённых учреждений Ульяновской области (лесничеств).

Всего на территории Ульяновской области полномочия по осуществлению федерального государственного лесного контроля (надзора) на 31 декабря 2023 года осуществляло 45 человек.

Организация и осуществление федерального государственного лесного контроля регулируются Федеральным законом от 31.07.2020 № 248-ФЗ «О государственном контроле (надзоре) и муниципальном контроле в Российской Федерации», а также постановлением Правительства Российской Федерации от 30.06.2021 № 1098 «О федеральном государственном лесном контроле (надзоре)».

В 2023 году, учитывая введённый мораторий на проведение контрольных мероприятий на территории Российской Федерации, основным видом деятельности при осуществлении лесного контроля является проведение профилактических мероприятий в отношении подконтрольных объектов.

Функция по осуществлению на территории лесного фонда в Ульяновской области лесной охраны осуществляется Министерством природных ресурсов и экологии Ульяновской области и подведомственными ему государственными казёнными учреждениями Ульяновской области (лесничествами).

Перечень должностных лиц, осуществляющих лесную охрану, утверждён приказом Министерства природных ресурсов и экологии Ульяновской области от 22.03.2023 № 13 «Об утверждении Перечня должностных лиц Министерства природных ресурсов и экологии Ульяновской области, государственных казённых учреждений Ульяновской области (лесничеств) уполномоченных на осуществление лесной охраны на землях лесного фонда на территории Ульяновской области».

В 2023 году фактическая численность лиц, осуществляющих лесную охрану, составила 201 человек при штатной численности 282 человека.

Порядок осуществления лесной охраны утверждён приказом Министерства природных ресурсов и экологии Российской Федерации от 15.12.2021 № 955 «Об утверждении Порядка и Нормативов осуществления лесной охраны».

Лесная охрана осуществляется посредством систематического патрулирования лесов уполномоченными должностными лицами органов лесной охраны.

Патрулирование лесов осуществляется в пешем порядке, с использованием немоторизированных средств передвижения, на ездовых животных, на транспортных средствах, самоходных машинах и других видах техники.

В целях организации осуществления лесной охраны Министерство природных ресурсов и экологии Ульяновской области, ежегодно до 15 декабря года, предшествующего году осуществления лесной охраны, в пределах компетенции устанавливает годовое количество патрулирований лесов из расчёта на одно должностное лицо, осуществляющее патрулирование лесов, не менее 48 патрулирований в год, количество патрулированных лесов при необходимости может быть увеличено.

До 20 декабря года, предшествующего году осуществления лесной охраны, Министерством природных ресурсов и экологии Ульяновской области осуществляется территориальное распределение годового количества патрулирований лесов по лесничествам.

Ежегодно до 30 декабря года, предшествующего году осуществления лесной охраны, утверждаются план-график патрулирования лесов, которым определяется ежемесячное количество патрулирований лесов для лесничеств (в разрезе участков лесничеств), и карта-схема маршрутов патрулирования лесов для лесничества (в разрезе участков лесничеств).

План-график патрулирования лесов включает в себя информацию о количестве патрулирований в каждом месяце по каждому утверждённому маршруту патрулирования.

Установление маршрута патрулирования лесов и его описание осуществляется в том числе на основании анализа информации о местах (предполагаемых и (или) фактических) совершения нарушений лесного законодательства, материалов дистанционного мониторинга использования лесов, сезонных изменений, развития лесной и нелегальной инфраструктуры, особенностей использования лесов, природно-климатических условий.

В целях повышения эффективности контрольной (надзорной) деятельности Министерством организуется ежегодное повышение квалификации государственных лесных инспекторов и должностных лиц, осуществляющих лесную охрану, обеспечение указанных лиц форменным обмундированием.

Также для в целях профилактики нарушений лесного законодательства организован и функционирует телефон горячей линии Министерства природных ресурсов и экологии Ульяновской области, по которому любое лицо имеет возможность сообщить об известных ему фактах незаконной заготовки и оборота древесины.

В целях организации взаимодействия всех заинтересованных ведомств по борьбе с лесонарушениями и хищениями древесины функционирует Межведомственная комиссия по противодействию незаконным рубкам и нелегальному обороту древесины на территории Ульяновской области,созданная в соответствии с постановлением Губернатора Ульяновской области от 21.08.2014 № 92 «О создании Межведомственной комиссии по противодействию незаконным рубкам и нелегальному обороту древесины на территории Ульяновской области».

Для достижения результатов при осуществлении федерального государственного лесного контроля и лесной охраны по предупреждению, выявлению и пресечению нарушений лесного законодательства в области использования, охраны, защиты и воспроизводства лесов планируется: проведение профилактических мероприятий, направленных на предупреждение нарушений лесного законодательства; обновление автотранспортного парка государственных казённых учреждений Ульяновской области (лесничеств).

На землях, не относящихся к землям лесного фонда, федеральными государственными лесной контроль (надзор), лесная охрана осуществляются Федеральным агентством лесного хозяйства, Федеральной службой по надзору в сфере природопользования непосредственно и через их территориальные органы.»;

3) в подразделе 5.6: а) абзацы первый - третий изложить в следующей редакции: «5.6. Министерство природных ресурсов и экологии Ульяновской области осуществляет ведение государственного лесного реестра в соответствии с постановлениемПравительства Российской Федерации от 25.08.2023№1378 «Об утверждении правил ведения государственного лесного реестра».

В Министерстве природных ресурсов и экологии Ульяновской области ведение государственного лесного реестра возложено на отдел земельных отношений, ведения государственного лесного реестра и лесоустройства.

Обязанности по формированию данных государственного лесного реестра закреплены в положении об отделе земельных отношений, ведения государственного лесного реестра и лесоустройства, а также в должностных инструкциях специалистов указанного отдела.»;

б) абзац шестой изложить в следующей редакции: «Государственный лесной реестр ведётся в соответствии со статьёй 92¹

Лесного кодекса Российской Федерации и приказом Министерства природных ресурсов Российской Федерации от 31.10.2007 № 282 «Об утверждении Административного регламента исполнения государственной функции по ведению государственного лесного реестра и предоставления государственной услуги по предоставлению выписки из государственного лесного реестра.».

6. В разделе VI: 1) в подразделе 6.4: а) таблицу 6.4.1 изложить в следующей редакции:

«Таблица 6.4.1

СТРУКТУРА планируемых расходов за счёт средств федерального бюджета и областного бюджета Ульяновской области на 2019-2028 годы

№ п/п	Наименование показателя	Расходы, %
1	2	3
1.	Расходы на обеспечение функций государственного управления реализации полномочий в области лесных отношений	42,5
2.	Расходы на обеспечение охраны, защиты, воспроизводства лесов на землях лесного фонда, в том числе:	57,5
	охрана лесов от пожаров	14,5
	защита лесов	5,1
	воспроизводство лесов и лесоразведение	36,1
	лесоустройство, отвод и таксация лесосек	1,8
		»;

б) абзацы десятыйи одиннадцатый изложить в следующей редакции: «Расходы на выполнение мероприятий Лесного плана Ульяновской области по охране, защите, воспроизводству лесов на площади лесного фонда, переданной в аренду, обеспечиваются за счёт собственных средств лиц, использующих леса. Планируемый объём средств на указанные работы рассчитан исходя из объёмов работ и средних затрат, применяемых в качестве нормативных для установления государственного задания.

Показатели оценка объёмов финансового обеспечения мероприятий, предусмотренных Лесным планом Ульяновской области на 2019-2028 годы, из различных источников за период действия предыдущего лесного плана Ульяновской области (2009-2018 годы) приведены в приложении № 33 к Лесному плану Ульяновской области.».

7.Приложения № 2-5к Лесному плану Ульяновской области изложить в следующей редакции:

«ПРИЛОЖЕНИЕ № 2

к Лесному плану

СВЕДЕНИЯ об источниках исходных данных, используемых при разработке Лесного плана Ульяновской области

№ п/п	Источники исходных данных	Сведения об используемых источниках исходных данных (степень детализации, временные периоды)
1	2	3
1.	Государственный лесной реестр	Формы 1-16 государственного лесного реестра на 01.01.2024
2.	Государственная инвентаризация лесов	Отчёт о выполнении государственной работы по определению количественных и качественных характеристик лесов (по годам). Данные ежегодного контроля качества закладки постоянных пробных площадей и измерений за 2016 и 2017 годы
3.	Специальные обследования	Данные лесопатологических обследований за период 2018-2023 годов. Отчёт об организации и ведении государственного лесопатологического мониторинга в лесах, расположенных на землях лесного фонда Ульяновской области, за 2018-2024 годы
4.	Форма статистическойотчётности	1-ЛХ, 12-ЛХ за 2018-2023 годы.
5.	Информационная система	Единая государственная автоматизированная информационная система учёта древесины и сделок с ней (данные за 2018-2024 годы). Государственная автоматизированная информационная система «Управление» (http://gasu.gov.ru/). Федеральная государственная информационная система территориального планирования (http://fgis.economy.gov.ru). Федеральная служба государственной статистики (http://www.gks.ru/)
6.	Документы территориального планирования	Схемы территориального планирования муниципальных районов и муниципальных городских округов Ульяновской области (действующие на момент разработки Лесного плана Ульяновской области на 2019-2028 годы (далее - Лесной план), генеральные планы поселений Ульяновской области (действующие на момент разработки Лесного плана), генеральные планы городских округов Ульяновской области (действующие на момент разработки Лесного плана)
7.	Документы стратегического планирования	Стратегия развития лесного комплекса Российской Федерации до 2030 года, утверждённая распоряжением Правительства Российской Федерации от 11.02.2021 № 312-р. Стратегия социально-экономического развития Ульяновской области до 2030 года, утверждённая постановлением Правительства Ульяновской области от 13.07.2015 № 16/319-П. Стратегия развития лесного комплекса Ульяновской области до 2030 года, утверждённая распоряжением Министерства сельского, лесного хозяйства и природных ресурсов Ульяновской области от 24.08.2015 № 1409
8.	Лесоустроительная документация	Данные лесоустройства: Базарносызганского лесничества за 2016 год; Барышского лесничества за 2018 год; Вешкаймского лесничества за 2017 год; Инзенского лесничества за 2016 год; Карсунского лесничества за 2021 год; Кузоватовского лесничества за 2020 год; Майнского лесничества за 2012, 2017 годы (годы лесоустройства различаются по разным участковым лесничествам); Мелекесского лесничества за 2017 год; Николаевского лесничества за 2018 год; Новоспасского лесничества за 2021 год; Новочеремшанского лесничества за 2017 год; Павловского лесничества за 2016 год; Радищевского лесничества 2017 год; Сенгилеевского лесничества за 2020 год; Сурского лесничества за 2017 год; Старокулаткинского лесничества за 2016 год; Старомайнского лесничества за 2020 год; Тереньгульского лесничества за 2018 год; Ульяновского лесничества за 2018 год
9.	Иные	Отчётные данные об использовании, охране, защите и воспроизводстве лесов. Материалы государственногомониторинга-воспроизводства лесов

ПРИЛОЖЕНИЕ № 3

к Лесному плану

Лесорастительное районирование								
№ п/п	Наименование лесничества, лесопарка	Общая площадь лесов, тыс. га	Распределение площади лесов по их целевому назначению, тыс. га			Площадь, по-крытая лесной растительностью, тыс. га	Общий запас древесины, тыс. куб. м	Общий средний прирост запаса древесины, тыс. куб. м
1	2	3	4	5	6	7	8	9
Зона хвойно-широколиственных лесов								
Район хвойно-широколиственных (смешанных) лесов европейской части Российской Федерации								
Леса, расположенные на землях лесного фонда								
1.	Сурское	40,097	40,097	-	-	37,729	7380,6	126,1
Итого по лесному району		40,097	40,097	-	-	37,729	7380,6	126,1
Лесостепная зона								
Лесостепной район европейской части Российской Федерации								
Леса, расположенные на землях лесного фонда								
1.	Базарно-сызганское	43,638	30,821	12,817	-	42,341	9948,8	183,5
2.	Барышское	112,838	93,815	19,023	-	106,501	23315,4	390,3
3.	Вешкаймское	42,863	27,716	15,147	-	40,955	8497,2	161,7
4.	Инзенское	82,767	48,629	34,138	-	79,961	17931,4	335,9
5.	Карсунское	52,807	36,928	15,879	-	51,360	10491,9	211,1
6.	Кузоватовское	72,182	60,965	11,217	-	68,566	10852,2	195,4
7.	Майнское	73,764	52,145	21,619	-	70,722	11297,5	291,2
8.	Мелекесское	60,723	51,805	8,918	-	56,211	10502,3	170,3
9.	Николаевское	81,474	65,261	16,213	-	75,874	13792,9	222,3
10.	Новоспасское	25,996	21,541	4,455	-	25,089	3178,1	62,8
11.	Новочеремшанское	49,473	36,410	13,063	-	46,770	9129,6	172,6
12.	Павловское	23,445	18,630	4,815	-	22,697	3743,9	68,2
13.	Радищевское	25,213	25,213	-	-	23,107	4178,3	67,6
14.	Сенгилеевское	54,465	54,465	-	-	51,624	9739,9	206,4
15.	Старокулаткинское	35,730	35,730	-	-	34,619	4860,1	94
16.	Старомайское	47,194	38,685	8,509	-	44,918	9973,4	151,9
17.	Тереньгульское	53,645	42,825	10,820	-	51,139	9184,1	178,5
18.	Ульяновское	34,046	34,046	-	-	31,712	6505,7	104,4
Итого:		972,263	775,63	196,6	-	924,166	177123,7	3268,1
Леса, расположенные на землях населённых пунктов								
1.	Барышское	0,162	0,162	-	-	0,162	7,5	-
2.	Инзенское	0,028	0,028	-	-	0,028	0,2	-
3.	Мелекесское	0,189	0,189	-	-	0,181	5,4	-
Итого:		0,379	0,379	-	-	0,371	13,1	-
Леса, расположенные на землях особо охраняемых природных территорий								
-	-	-	-	-	-	-	-	-
Леса, в отношении которых лесоустройство не проводилось								
1.	Базарно-сызганское	8,369	8,369	-	-	8,369	-	-
2.	Вешкаймское	3,906	3,906	-	-	3,906	-	-
3.	Инзенское	1,795	1,795	-	-	1,795	-	-
4.	Карсунское	3,196	3,196	-	-	3,196	-	-
5.	Майнское	4,326	4,326	-	-	4,326	-	-
6.	Сенгилеевское	0,798	0,798	-	-	0,798	-	-
7.	Старокулаткинское	0,936	0,936	-	-	0,936	-	-
Итого		23,326	23,326	-	-	23,326	-	-
Итого по лесному району		995,968	799,335	196,6	-	947,863	166559,3	3268,1
Всего по субъекту Российской Федерации		1036,065	839,432	196,6	-	985,592	184517,4	3394,2
в том числе: леса, расположенные на землях лесного фонда		1000,668	804,035	196,6	-	952,563	167889,3	3268,1
леса, расположенные на землях населённых пунктов		0,379	0,379	-	-	0,371	13,1	-
леса, расположенные на землях особо охраняемых природных территорий		-	-	-	-	-	-	-
леса, в отношении которых лесоустройство не проводилось		23,326	23,326	-	-	23,326	-	-
земли оборотны и безопасности		10,2	3,5	6,7	-	6,8	1330	-
земли иных категорий, на которых расположены леса		-	-	-	-	-	-	-

ПРИЛОЖЕНИЕ № 4
к Лесному плану

АНАЛИЗ
существующего распределения и динамика распределения площади лесов и состава лесов по целевому назначению
и категориям защитных лесов за период действия предыдущего лесного плана Ульяновской области (2009-2018 годы)

Виды лесов по целевому назначению	Общая площадь, тыс. га	Лесные земли, тыс. га								Всего лесных земель, тыс. га	Всего нелесных земель, тыс. га
		покрытые лесной растительностью		не покрытые лесной растительностью							
		всего	в том числе лесные культуры	несом-кнущие-ся лесные культуры	лесные питомни-ки, план-тации	есте-ствен-ные редины	гари, погибшие насажде-ния	вырубки и прога-лины	всего фонд лесо-восстанов-ления		
По состоянию на 1 января 2008 года											
Защитные	746,0	697,6	213,6	10,1	1,1	-	-	6,2	7,6	716,4	29,6
в том числе: леса, расположенные на особо охраняемых природных территориях	0,2	0,2	0,1	-	-	-	-	-	-	0,2	-
леса, расположенные в водоохранных зонах	-	-	-	-	-	-	-	-	-	-	-
леса, выполняющие функции защиты природных и иных объектов, всего, в т.ч.	208,9	194,3	43,9	2,1	0,6	-	-	1,6	1,9	198,9	10,0
леса, расположенные в первом и втором поясах зон санитарной охраны источников питьевого и хозяйственно-бытового водоснабжения	66,5	62,8	11,7	0,5	0,4	-	-	0,3	0,5	64,2	2,3
защитные полосы лесов, расположенные вдоль железнодорожных путей общего пользования, федеральных автомобильных дорог общего пользования, автомобильных дорог общего пользования, находящихся в собственности субъектов Российской Федерации	12,8	11,9	2,7	0,1	-	-	-	0,2	0,2	12,2	0,6
зелёные зоны	58,3	54,2	13,7	0,7	-	-	-	0,6	0,7	55,6	2,7
лесопарковые зоны	70,2	64,3	15,7	0,8	0,2	-	-	0,5	0,5	65,8	4,4
леса, расположенные в первой, второй и третьей зонах округов санитарной охраны лечебно-оздоровительных местностей и курортов	1,1	1,1	0,1	-	-	-	-	-	-	1,1	-
ценные леса, всего, в т.ч.	536,4	502,6	169,6	8,0	0,5	-	-	4,6	5,7	516,8	19,6
противоэрозионные леса	17,8	16,6	4,1	0,1	-	-	-	0,1	0,1	16,8	1,0
леса, расположенные в пустынных, полупустынных, лесостепных, лесотундровых зонах, степях, горах	361,9	341,0	115,8	5,4	0,3	-	-	3,4	4,4	351,1	10,8
леса, имеющие научное или историческое значение	4,2	3,8	1,4	-	0,1	-	-	-	-	3,9	0,3
запретные полосы лесов, расположенные вдоль водных объектов	127,6	119,7	43,7	2,3	0,1	-	-	1,0	1,1	123,2	4,4
нерестоохранные полосы лесов	24,9	21,5	4,6	0,2	-	-	-	0,1	0,1	21,8	3,1
Эксплуатационные	201,8	190,2	58,1	2,7	-	0,6	1,3	3,1	5,0	197,9	3,9
Резервные	-	-	-	-	-	-	-	-	-	-	-
Всего	947,8	888,4	257,5	10,4	1,0	4,1	3,2	10,4	17,7	917,5	30,3
По состоянию на 1 января 2019 года											
Защитные	780,7	736,4	211,1	7,3	1,0	-	0,5	7,2	7,7	752,4	28,3
в том числе: леса, расположенные на особо охраняемых природных территориях	0,4	0,4	0,1	-	-	-	-	-	-	0,4	-
леса, расположенные в водо- охранных зонах	20,2	17,5	3,0	-	-	-	-	0,1	-	17,6	2,6
леса, выполняющие функции защиты природных и иных объектов, всего, в т.ч.	209,4	195,8	45,2	2,0	0,6	-	-	2,0	2,0	200,4	9,0
леса, расположенные в первом и втором поясах зон санитарной охраны источников питьевого и хозяйственно-бытового водоснабжения	65,5	62,3	12,1	0,6	0,4	-	-	0,5	0,5	63,8	1,7
защитные полосы лесов, расположенные вдоль железнодорожных путей общего пользования, федеральных автомобильных дорог общего пользования, автомобильных дорог общего пользования, находящихся в собственности субъектов Российской Федерации	14,4	13,5	2,9	0,1	-	-	-	0,1	0,1	13,7	0,7
зелёные зоны	59,3	55,6	14,4	0,4	0,1	-	-	0,6	0,6	56,7	2,6
лесопарковые зоны	69,1	63,3	15,7	0,9	0,1	-	-	0,8	0,8	65,1	4,0
леса, расположенные в первой, второй и третьей зонах округов санитарной охраны лечебно-оздоровительных местностей и курортов	1,1	1,1	0,1	-	-	-	-	-	-	1,1	-
ценные леса, всего, в т.ч.	550,7	522,7	162,8	5,3	0,4	-	0,5	5,1	5,6	534,0	16,7
противоэрозионные леса	22,6	21,4	4,9	0,1	-	-	0,1	0,1	0,2	21,7	0,9
леса, расположенные в пустынных, полупустынных, лесостепных, лесотундровых зонах, степях, горах	377,3	361,2	110,5	2,7	0,2	-	0,2	3,0	3,2	367,3	10,0
леса, имеющие научное или историческое значение	5,0	4,7	1,4	-	0,1	-	-	-	-	4,8	0,2
запретные полосы лесов, расположенные вдоль водных объектов	127,5	118,9	42,4	2,4	0,1	-	0,2	1,9	2,1	123,5	4,0
нерестоохранные полосы лесов	18,3	16,5	3,6	0,1	-	-	-	0,1	0,1	16,7	1,6
Эксплуатационные	200,3	190,5	59,5	3,1	-	-	-	2,8	2,8	196,4	3,9
Резервные	-	-	-	-	-	-	-	-	-	-	-
Всего	981,0	926,9	270,6	10,4	1,0	-	0,5	10,0	10,5	948,8	32,2
По состоянию на 1 января 2024 года											
Защитные	815,8	774,0	212,6	6,8	0,9	-	0,5	5,9	6,5	788,2	27,6
в том числе: леса, расположенные на особо охраняемых природных территориях	4,8	4,7	1,2	-	-	-	-	-	-	4,7	0,1
леса, расположенные в водоохранных зонах	25,4	22,1	3,6	-	-	-	-	0,2	0,2	22,3	3,1
леса, выполняющие функции защиты природных и иных объектов, всего, в т.ч.	211,1	198,2	45,0	1,8	0,5	-	-	1,7	1,7	202,2	8,9
леса, расположенные в первом и втором поясах зон санитарной охраны источников питьевого и хозяйственно-бытового водоснабжения	65,2	61,9	12,2	0,6	0,4	-	-	0,6	0,6	63,5	1,7
защитные полосы лесов, расположенные вдоль железнодорожных путей общего пользования, федеральных автомобильных дорог общего пользования, автомобильных дорог общего пользования, находящихся в собствен-субъектов Российской Федерации	11,9	11,1	2,2	0,1	-	-	-	0,1	0,1	11,3	0,6
зелёные зоны	62,1	58,9	14,4	0,2	-	-	-	0,5	0,5	59,6	2,5
лесопарковые зоны	70,9	65,3	16,2	0,9	0,1	-	-	0,5	0,5	66,8	4,1
леса, расположенные в первой, второй и третьей зонах округов санитарной охраны лечебно-оздоровительных местностей курортов	1,0	1,0	-	-	-	-	-	-	-	1,0	-
ценные леса, всего, в т.ч.	574,5	549,0	162,8	5,0	0,4	-	0,5	4,0	4,6	559,0	15,5
противоэрозионные леса	24,7	23,7	5,4	0,1	-	-	-	0,2	0,2	24,0	0,7
леса, расположенные в пустынных, полупустынных, лесостепных, лесотундровых зонах, степях, горах	415,1	399,6	119,8	2,9	0,2	-	0,2	2,4	2,7	405,4	9,7
леса, имеющие научное или историческое значение	5,1	4,8	1,4	-	0,1	-	-	-	-	4,9	0,2
запретные полосы лесов, расположенные вдоль водных объектов	111,4	104,4	32,7	1,9	0,1	-	0,3	1,3	1,6	108,0	3,4
нерестоохранные полосы лесов	18,1	16,4	3,4	0,1	-	-	-	0,1	0,1	16,6	1,5
Эксплуатационные	196,6	187,6	56,6	2,8	-	-	-	2,4	2,4	192,8	3,8
Резервные	-	-	-	-	-	-	-	-	-	-	-
Всего	1012,4	961,6	269,2	9,6	0,9	-	0,5	8,3	8,9	981	31,4
Динамика за период 2008-2018 годов, +/- тыс. га											
Защитные	+24,2	+26,4	+19,4	-0,1	-	-1,5	-1,2	-1,1	-3,8	+22,5	+1,7
в том числе: леса, расположенные на особо охраняемых природных территориях	-	-	-	-	-	-	-	-	-	-	-
леса, расположенные в водоохранных зонах	+17,4	+14,3	+2,8	-	-	-	-	+0,1	+0,1	+14,4	+3,0
леса, выполняющие функции защиты природных и иных объектов, всего, в т.ч.	-1,6	-0,2	+2,1	-0,2	-	+0,1	-	+0,1	-0,1	-0,5	-1,1
леса, расположенные в первом и втором поясах зон санитарной охраны источников питьевого и хозяйственно-бытового водоснабжения	-0,9	-0,7	+0,6	+0,1	-	+0,1	-	+0,1	-	-0,6	-0,3
защитные полосы лесов, расположенные вдоль железнодорожных путей общего пользования, федеральных автомобильных дорог общего пользования, автомобильных дорог общего пользования, находящихся в собствен-ности субъектов Российской Федерации	+2,0	+1,8	+0,6	-	-	-	-	-	-	+1,8	+0,2
зелёные зоны	+0,9	+1,6	+1,0	-0,3	+0,1	-	-	-0,2	-0,2	+1,1	-0,2
лесопарковые зоны	-3,6	-2,9	-0,1	-	-0,1	-	-	+0,2	+0,2	-2,8	-0,8
леса, расположенные в первой, второй и третьей зонах округов санитарной охраны лечебно-оздоровительных местностей и курортов	-	-	-	-	-	-	-	-	-	-	-
ценные леса, всего, в т.ч.	+8,9	+13,4	+0,3	-2,3	-0,1	-	+0,7	-0,2	+2,3	+12,3	+3,4
противоэрозионные леса	+4,4	+4,3	+1,0	-	-	-	-	-	+0,1	+4,4	-
леса, расположенные в пустынных, полупустынных, лесостепных, лесотундровых зонах, степях, горах	+10,6	+14,0	-0,4	-2,3	-0,1	-	-	-0,6	-0,4	+12,0	-1,4
леса, имеющие научное или историческое значение	+0,8	+0,9	-	-	-	-	-	-	-	+0,9	-0,1
запретные полосы лесов, расположенные вдоль водных объектов	-0,5	-1,0	+0,5	+0,1	-	-	+0,3	+0,6	+0,8	-0,1	-0,4
нерестоохранные полосы лесов	-6,4	-4,8	-0,8	-0,1	-	-	-	-	-	-4,9	-1,5
Эксплуатационные	-1,4	+0,9	+5,9	+0,4	-	-0,5	-1,3	-1,0	-2,8	-1,5	+0,1
Резервные	-	-	-	-	-	-	-	-	-	-	-
Всего	+22,8	+27,3	+25,3	+0,3	-	-2,0	-2,5	-2,1	-6,6	+21,0	+1,8
Динамика за период 2019-2024 годов, +/- тыс. га											
Защитные	+35,1	+37,6	+1,5	-0,5	-0,1	-	-	-1,3	-2,5	+35,8	-0,7
в том числе: леса, расположенные на особо охраняемых природных территориях	+4,4	+4,3	+1,1	-	-	-	-	-	-	+4,7	+0,5
леса, расположенные в водоохранных зонах	+5,2	+4,6	+0,6	-	-	-	-	+0,1	+0,2	+4,7	+0,5
леса, выполняющие функции защиты природных и иных объектов, всего, в т.ч.	+1,7	+2,4	-0,2	-0,2	-0,1	-	-	-0,3	-0,3	+1,8	-0,1
леса, расположенные в первом и втором поясах зон санитарной охраны источников питьевого и хозяйственно-бытового водоснабжения	-0,3	-0,4	+0,1	-	-	-	-	+0,1	+0,1	-0,3	-
защитные полосы лесов, расположенные вдоль железнодорожных путей общего пользования, федеральных автомобильных дорог общего пользования, автомобильных дорог общего пользования, находящихся в собствен-ности субъектов Российской Федерации	-2,5	-2,4	-0,7	-	-	-	-	-	-	-2,4	-0,1
зелёные зоны	+2,8	+3,3	-	-0,2	-0,1	-	-	-0,1	-0,1	+2,9	-0,1
лесопарковые зоны	+1,8	+2,0	+0,5	-	-	-	-	-0,3	-0,3	+1,7	+0,1
леса, расположенные в первой, второй и третьей зонах округов санитарной охраны лечебно-оздоровительных местностей курортов	-0,1	-0,1	-0,1	-	-	-	-	-	-	-0,1	-
ценные леса, всего, в т.ч.	+23,8	+26,3	-	-0,3	-	-	-	-1,1	-1,0	+25,0	-1,2
противоэрозионные леса	+2,1	+2,3	+0,5	-	-	-	-0,1	-0,1	-	+2,3	-0,2
леса, расположенные в пустынных, полупустынных, лесостепных, лесотундровых зонах, степях, горах	+37,8	+38,4	+9,3	+0,2	-	-	-	-0,6	-0,5	+38,1	-0,3
леса, имеющие научное или историческое значение	+0,1	+0,1	-	-	-	-	-	-	-	+0,1	-
запретные полосы лесов, расположенные вдоль водных объектов	-16,1	-14,5	-9,7	-0,5	-	-	+0,1	-0,6	-0,5	-15,5	-0,6
нерестоохранные полосы лесов	-0,2	-0,1	-0,2	-	-	-	-	-	-	-0,1	-0,1
Эксплуатационные	-0,7	-2,9	-2,9	-0,3	-	-	-	-0,4	-0,4	-3,6	-0,1
Резервные	-	-	-	-	-	-	-	-	-	-	-
Всего	+31,4	+34,7	-1,4	-0,8	-0,1	-	-	-1,7	-1,6	+32,2	-0,8

10 Документы

СВЕДЕНИЯ о лесах, расположенных в границах особо охраняемых природных территорий							
№ п/п	Наименование особо охраняемых природных территорий	Категория особо охраняемой природной территории	Наименование лесничества, лесопарка	Участковое лесничество	Урочище	Квартал/выдел	Площадь, га
1	2	3	4	5	6	7	8
1.	Базарносызганский	Государственный охотничий заказник	Базарносызганское	Базарносызганское	-	1-30, 34-37, 53-65, 70-74	10000
2.	Культуры сосны обыкновенной Должниковского лесничества	Памятник природы областного значения	Базарносызганское	Должниковское	-	20	8,4
3.	Лесные культуры сосны обыкновенной	Памятник природы областного значения	Базарносызганское	Базарносызганское	-	35 (выдел 12)	13
4.	Культуры сосны обыкновенной Базарносызганского лесничества	Памятник природы областного значения	Базарносызганское	Базарносызганское	-	70	16,1
5.	Акшутатский дендропарк	Памятник природы регионального значения	Барышское	Акшутатское	-	95	63
6.	Озеро Крячок с прилегающими лесными кварталами	Памятник природы регионального значения	Барышское	Старотимешкинское	-	3, 4, 13, 14	90
7.	Лесные кварталы с 13-го по 21-й Барышского лесничества	Памятник природы	Барышское	Барышское	-	13 - 21	1001
8.	Культуры сосны обыкновенной	Памятник природы областного значения	Барышское	Акшутатское	-	48 (выдел 13)	38,7
9.	Культуры лиственницы сибирской	Памятник природы областного значения	Барышское	Акшутатское	-	99 (выделы 14, 21)	6,8
10.	Приволжская лесостепь (охранная зона)	Государственный природный заповедник	Барышское	Сурское	-	87-96	1109
11.	Реликтовые леса	Памятник природы областного значения	Вешкаймское	Вешкаймское	-	9, 16	94
12.	Реликтовая аллея сосны обыкновенной	Памятник природы областного значения	Вешкаймское	СПК «Рассвет»	-	-	15
13.	Болото им. Болотного В.П.	Памятник природы областного значения	Вешкаймское	Шарловское	-	87 (выдел 12)	14,5
14.	Юловский пруд	Памятник природы регионального значения	Инзенское	Готовское	-	47, 59, 60, 68, 79-81, 90	64
15.	Реликтовые леса вокруг Юловского пруда	Памятник природы	Инзенское	Готовское	-	47, 59, 60, 68, 78, 79, 80, 90	932
16.	Реликтовые насаждения Готовского лесничества	Памятник природы областного значения	Инзенское	Готовское	-	80, 81	45,4
17.	Реликтовые леса усадьбы Н.П.Огарёва	Памятник природы областного значения	Инзенское	Чамзинское	-	88, 89	231
18.	Болото Моховое	Памятник природы регионального значения	Инзенское	Труслейское	-	-	17,6
19.	Родник Окенный	Памятник природы регионального значения	Инзенское	Труслейское	-	-	1,5
20.	Реликтовые растения	Памятник природы областного значения	Карсунское	Карсунское	-	71	0,3
21.	Сосновский	Государственный охотничий заказник	Карсунское	Суховское	-	40-49, 53-65, 72-82, 95-103	4600
22.	Баевское окаменелое дерево	Памятник природы областного значения	Кузоватовское	Кузоватовское	-	59 (выдел 16)	4,5
23.	Чекалинское озеро	Памятник природы регионального значения	Кузоватовское	Матюнинское	-	65 (выдел 16), 82 (выдел 2)	62,7
24.	Беркулейский бор	Памятник природы областного значения	Кузоватовское	Безовдовское	-	76 (выделы 21, 24, 25, 27), 81 (выделы 2, 4, 6-8)	57,5
25.	Исток реки Свияги	Памятник природы регионального значения	Кузоватовское	Кузоватовское	-	102 (выделы 14, 17, 19), 103 (выдел 9)	8
26.	Зотово озеро	Памятник природы областного значения	Кузоватовское	Лесосеменное	-	1-11	1002
27.	Культура карельской берёзы	Памятник природы областного значения	Кузоватовское	Кузоватовское опытное	-	13 (выделы 32, 40)	12,5
28.	Ляховские меловые горы	Памятник природы областного значения	Майнское	Выровское	-	72	155
29.	Майнский	Государственный охотничий заказник	Майнское	Маклаушское	-	93, 94, 101, 102	5700
				Тагайское	-	1-22, 28-47	
				Языковское	-	27-29, 35-37, 44-46	
				Никольское	-	68 (выделы 1, 2)	
30.	Остров Борок	Памятник природы областного значения	Мелекесское	Лебяжинское	-	50-82	1261
31.	Лесополоса Генко	Памятник природы областного значения	Мелекесское	Никольское	-	8 (выделы 1, 3, 4, 6, 7)	63
32.	Реликтовые леса	Памятник природы областного значения	Мелекесское	Никольское	-	8 (выделы 1, 3, 4, 6, 7)	63
33.	Озеро Белое	Памятник природы регионального значения	Николаевское	Белозерское	-	75, 76, 86-88, 102, 103	96
34.	Озеро Поганое	Памятник природы областного значения	Николаевское	Пичеурское	-	76, 77, 81, 82	372
35.	Озеро Светлое	Памятник природы областного значения	Николаевское	Эзекеевское	-	14, 15, 21, 22	437
36.	Озеро Светлое с прилегающими лесными массивами	Памятник природы регионального значения	Николаевское	Пичеурское	-	55, 56, 65, 66	277
37.	Попов родник	Памятник природы регионального значения	Николаевское	Андреевское	-	41 (выдел 36)	0,4
38.	Черничники	Памятник природы регионального значения	Николаевское	Эзекеевское	-	6, 12, 13, 18, 19, 26, 33, 49	806
39.	Сурские вершины	Государственный ландшафтный комплексный природный заказник	Николаевское	Эзекеевское	-	1-40	4465
40.	Лесные кварталы № 42, 43, 50 с преобладанием шиповника коричневого	Памятник природы регионального значения	Новочеремшанское	Бесовское	-	42, 43, 50	480
41.	Новочеремшанский	Государственный охотничий заказник	Новочеремшанское	Аппаковское	-	88-91	12000
				Бесовское	-	21-67	
				Салаванское	-	3, 4, 6-8, 12-14, 20, 21, 27, 28, 34, 35, 40, 41, 47-49, 54, 55, 61-63, 69-71, 80-84, 91-94, 101-104, 111-113, 120-122, 129-132, 139-142, 149-152, 158-161, 166	
				Сахчинское	-	85-89	
				Тиинское	-	53, 54, 60, 61, 72-76	
42.	Серовская дача	Памятник природы областного значения	Павловское	Павловское	-	2	103
43.	Малая Агмала	Памятник природы регионального значения	Радищевское	Ореховское	-	38, 39	188
44.	Зимина гора	Памятник природы регионального значения	Радищевское	Соловчихинское	-	85-88, 90	334
45.	«Богдановский»	Государственный ландшафтный комплексный природный заказник	Радищевское	Соловчихинское	-	1-146	18606
				Радищевское	-	1-39	
				Ореховское	-	1-37	
46.	Горные сосняки на отложениях палеогена в квартале № 8 Сентиглеевского лесничества	Памятник природы регионального значения	Сентиглеевское	Сентиглеевское	-	8 (выделы 11, 12, 16)	12
47.	Горный сосняк на верхнемеловых отложениях в квартале № 11 Сентиглеевского лесничества	Памятник природы регионального значения	Сентиглеевское	Сентиглеевское	-	11 (выдел 8)	3,9
48.	Останец «Гранное ухо»	Памятник природы регионального значения	Сентиглеевское	Сентиглеевское	-	11 (выдел 3), 22 (выделы 6, 7)	7
49.	Лесные верховья реки Сентиглейки	Памятник природы регионального значения	Сентиглеевское	Сентиглеевское	-	71-73, 80-83, 90, 92	100
50.	Долина реки Смородинки	Памятник природы регионального значения	Сентиглеевское	Смородинское	-	81	125
				Смородинское	-	9, 10, 20	
51.	Оползневый цирк	Памятник природы регионального значения	Сентиглеевское	Тушининское	-	28, 29	22
52.	Бахтеевские увалы	Государственный природный комплексный заказник регионального значения	Старокулаткинское	Сентиглеевское	-	114 (выделы 6, 9, 13, 25, 26, 28, 30)	5554
				Бахтеевское	-	3 (ч), 6 (ч), 7, 8, 11-13, 15-36, 37 (ч), 38 (ч), 39 (ч), 45-52, 53 (ч), 54 (ч), 57-65, 67-73	
					-		
53.	Лесная жемчужина	Памятник природы регионального значения	Старомайнское	Кандалинское	-	12, 13, 17, 18, 22, 23, 53, 58, 63, 67, 71	1226
54.	Берег орланов	Памятник природы регионального значения	Старомайнское	Старомайнское	-	1, 2	84
55.	Колония серых цапель	Памятник природы регионального значения	Старомайнское	Старомайнское	-	34	2
56.	Озеро Пичерское с реликтовыми лесами	Памятник природы регионального значения	Сурское	Сурское	-	15, 23, 24	234
57.	Реликтовые леса в квартале №14 Кувайского лесничества	Памятник природы регионального значения	Сурское	Кувайское	-	14	30
58.	Реликтовый лес с елью обыкновенной	Памятник природы регионального значения	Сурское	Кувайское	-	71	107
59.	Лесные культуры сибирского кедра	Памятник природы регионального значения	Сурское	Кувайское	-	127	2,9
60.	Болото Коиское	Памятник природы регионального значения	Сурское	Лавинское	-	17, 18, 26, 27	17
61.	Болото Моховое-Долгое	Памятник природы регионального значения	Сурское	Лавинское	-	25, 36, 37	49,5
62.	Болото Моховое-VIII	Памятник природы регионального значения	Сурское	Лавинское	-	37, 50	42,9
63.	Болото Моховое-IX	Памятник природы регионального значения	Сурское	Лавинское	-	25, 26, 37, 38	17
64.	Скрипинские кучуры	Памятник природы регионального значения	Тереньгульское	Елшанское	-	105, 106	202
65.	Ясашно-Ташлинский бор	Памятник природы регионального значения	Тереньгульское	Ясашно-Ташлинское	-	48	109
66.	Тереньгульский	Государственный ихтиологический заказник	Тереньгульское	Молвинское	-	36, 44	117
67.	ГеопаркУндория	Ульяновский государственный палеонтологический заказник	Ульяновское	Ульяновское	-	22, 23, 25, 26, 27, 29, 30, 32-38	1250
				Ундоровское	-	17, 18, 20, 26, 30, 33, 34, 37, 40, 41, 44, 46, 48, 50, 51	
68.	Обнажение верхнеюрских отложений по правому берегу Куйбышевского водохранилища	Памятник природы регионального значения	Ульяновское	Ундоровское	-	20, 26	30
69.	Ундоровские минеральные источники	Памятник природы регионального значения	Ульяновское	Ундоровское	-	15, 16, 19, 76	11
70.	Остров Пальцинский	Памятник природы регионального значения	Ульяновское	Красноярское	-	1	41
71.	Ульяновский дендропарк	Памятник природы регионального значения	Ульяновское	Ульяновское	-	56	45

*При включении части квартала/выдела указана суммарная площадь включённых частей.

8. Приложения № 9 и 10 к Лесному плану Ульяновской области изложить в следующей редакции:

МЕРОПРИЯТИЯ
по охране лесов, организации охраны лесов от пожаров за период действия предыдущего лесного планаУльяновской области (2009-2018 гг.) и показатели на период действия
Лесного плана Ульяновской области на 2019-2028 годы

Наименование мероприятий по охране лесов	Единица измерения	Объёмы финансового обеспечения выполнения мероприятий по охране лесов														
		Плановые на период действия предыдущего лесного плана Ульяновской области (2009-2018 гг.) по источникам финансового обеспечения (период 2009-2018 годы)					Фактические за период действия предыдущего лесного плана Ульяновской области (2009-2018 гг.) по источникам финансового обеспечения (период 2009-2017 годы)					Плановые на период действия Лесного плана Ульяновской области по источникам финансового обеспечения (период 2019-2028 годы)				
		За счёт средств федерального бюджета	За счёт средств областного бюджета	За счёт средств местных бюджетов	За счёт средств лиц, использующих леса	Всего	За счёт средств федерального бюджета	За счёт средств областного бюджета	За счёт средств местных бюджетов	За счёт средств лиц, использующих леса	Всего	За счёт средств федерального бюджета	За счёт средств областного бюджета	За счёт средств местных бюджетов	За счёт средств лиц, использующих леса	Всего
1	2	3	4	5	6	7	8	9	10	11	12	13	14	15	16	17

Леса, расположенные на землях лесного фонда																
Установка и размещение стендов и других знаков и указателей, содержащих информацию о мерах пожарной безопасности в лесах	шт.	6410	-	-	2860	9270	498	-	-	3178	3686	320	-	-	4910	5230
Создание лесных дорог, предназначенных для охраны лесов от пожаров	км	161,4	-	-	344,1	505,5	74,5	-	-	259,4	333,9	-	-	-	-	-
Эксплуатация лесных дорог, предназначенных для охраны лесов от пожаров	км	871,5	-		1452,5	2324	425,8	-	-	2230,4	2656,2	111	-		1989	2100
Благоустройство зон отдыха граждан, пребывающих в лесах	шт.	238	-	-	1538	1776	218	-	-	1651	1869	150	-	-	2200	2370
Установка плагбаумов, устройство преград, обеспечивающих ограничение пребывания граждан в лесах в целях обеспечения пожарной безопасности	шт.	319	-	-	2833	3118	138	-	-	2582	2720	270	-	-	5340	5610
Прокладка просек, противопожарных разрывов****	км	-	-	-	-	-	-	-	-	-	-	-	-	-	-	-
Устройство противопожарных минерализованных полос	км	3390,4	754	-	20968,8	25113,2	3570,8	754	-	20218,7	24543,5	290	-	-	21030	21320
Прочистка противопожарных минерализованных полос и их обновление	км	7426,7	504	-	85576,4	93507	6828,6	504	-	74523,3	81855,9	6240	-	-	96630	102870
Прочистка просек	-	-	-	-	-	-	-	-	-	-	-	-	-	-	2650	2650
Создание в целях тушения лесных пожаров условий для забора в любое время года воды из источников наружного водоснабжения	шт.	17	-	-	368	385	17	-	-	309	326	60	-	-	50	560
Снижение природной пожарной опасности лесов путём регулирования породного состава лесных насаждений*****	-	-	-	-	-	-	-	-	-	-	-	-	-	-	-	-
Проведение профилактического контролируемого противопожарного выжигания хвороста, лесной подстилки, сухой травы и других лесных горючих материалов*****	га	1080	-	-	6264	7344	738,4	-	-	2953,7	4597,6	-	-	-	-	-
Мониторинг пожарной опасности в лесах и лесных пожаров:	-	-	-	-	-	-	-	-	-	-	-	-	-	-	-	-
Всего	га	-	-	-	-	-	1035724,4	-	-	-	1035724,4	1035724,4	-	-	-	1035724,4
Наземная зона охраны	га	-	-	-	-	-	1035724,4	-	-	-	1035724,4	1035724,4	-	-	-	1035724,4
Организация патрулирования лесов	га	-	-	--	-	-	1035724,4	-	-	-	1035724,4	1035724,4	-	-	-	1035724,4
Тушение лесных пожаров	га	9630	-	-	-	9630	8376	-	-	-	8376	5004,65	-	-	-	5004,65

Леса, расположенные на землях населённых пунктов																
Установка и размещение стендов и других знаков и указателей, содержащих информацию о мерах пожарной безопасности в лесах	-	-	-	-	-	-	-	-	-	-	-	-	-	120	-	120
Создание лесных дорог, предназначенных для охраны лесов от пожаров	км	-	-	-	-	-	-	-	-	-	-	-	-	80	-	80
Создание, содержание и эксплуатацию посадочных площадок, используемых в целях проведения авиационных работ по охране лесов от пожаров	шт.	-	-	-	-	-	-	-	-	-	-	-	-	17	-	17
Прокладка просек, противопожарных разрывов****	км	-	-	-	-	-	-	-	-	-	-	-	-	60	-	60
Устройство противопожарных минерализованных полос	км	-	-	-	-	-	-	-	-	-	-	-	-	17	-	17
Прочистка противопожарных минерализованных полос и их обновление	км	-	-	-	-	-	-	-	-	-	-	-	-	60	-	60
Снижение природной пожарной опасности лесов путём регулирования породного состава лесных насаждений*****	-	-	-	-	-	-	-	-	-	-	-	-	-	-	-	-
Проведение профилактического контролируемого противопожарного выжигания хвороста, лесной подстилки, сухой травы и других лесных горючих материалов*****	га	-	-	-	-	-	-	-	-	-	-	-	-	-	-	-
Мониторинг пожарной опасности в лесах и лесных пожаров:	-	-	-	-	-	-	-	-	-	-	-	-	-	-	-	-
Всего	га	-	-	-	-	-	-	-	-	-	-	-	-	0,4	-	0,4
Наземная зона охраны	га	-	-	-	-	-	-	-	-	-	-	-	-	0,4	-	0,4
Авиационная зона охраны	га	-	-	-	-	-	-	-	-	-	-	-	-	-	-	-
Космическая зона охраны	-	-	-	-	-	-	-	-	-	-	-	-	-	-	-	-
Организация патрулирования лесов	га	-	-	-	-	-	-	-	-	-	-	-	-	-	-	-
Тушение лесных пожаров	га	-	-	-	-	-	-	-	-	-	-	-	-	0,001	-	0,001

Леса, расположенные на землях особо охраняемых природных территорий
На территории Ульяновской области отсутствуют леса, расположенные на землях особо охраняемых природных территорий

Леса, расположенные на землях обороны и безопасности																
Установка и размещение стендов и других знаков и указателей, содержащих информацию о мерах пожарной безопасности в лесах	шт.	-	-	-	-	-	-	-	-	-	-	100	-	-	-	100
Эксплуатация лесных дорог, предназначенных для охраны лесов от пожаров	км	-	-	-	-	-	-	-	-	-	-	38	-	-	-	38
Благоустройство зон отдыха граждан, пребывающих в лесах	шт.	-	-	-	-	-	-	-	-	-	-	50	-	-	-	50
Установка плагбаумов, устройство преград, обеспечивающих ограничение пребывания граждан в лесах в целях обеспечения пожарной безопасности	шт.	-	-	-	-	-	-	-	-	-	-	30	-	-	-	30
Прокладка просек, противопожарных разрывов****	км	-	-	-	-	-	-	-	-	-	-	-	-	-	-	-
Устройство противопожарных минерализованных полос	км	-	-	-	-	-	-	-	-	-	-	433	-	-	-	433
Прочистка противопожарных минерализованных полос и их обновление	км	-	-	-	-	-	-	-	-	-	-	1268	-	-	-	1268
Снижение природной пожарной опасности лесов путём регулирования породного состава лесных насаждений*****	-	-	-	-	-	-	-	-	-	-	-	-	-	-	-	-
Проведение профилактического контролируемого противопожарного выжигания хвороста, лесной подстилки, сухой травы и других лесных горючих материалов*****	га	-	-	-	-	-	-	-	-	-	-	-	-	-	-	-
Мониторинг пожарной опасности в лесах и лесных пожаров:	-	-	-	-	-	-	-	-	-	-	-	-	-	-	-	-
Всего	га	-	-	-	-	-	-	-	-	-	-	10286	-	-	-	10286
Наземная зона охраны	га	-	-	-	-	-	-	-	-	-	-	10286	-	-	-	10286

Всего по Ульяновской области (по видам мероприятий)																
Установка и размещение стендов и других знаков и указателей, содержащих информацию о мерах пожарной безопасности в лесах	-	6410	-	-	2860	9270	498	-	-	3178	3686	520	-	120	4910	5550
Создание лесных дорог, предназначенных для охраны лесов от пожаров	км	161,4	-	-	344,1	505,5	74,5	-	-	259,4	333,9	-	-	-	-	-
Эксплуатация лесных дорог, предназначенных для охраны лесов от пожаров	км	871,5	-	-	1452,5	2324	425,8	-	-	2230,4	2656,2	111			1989	2100
Благоустройство зон отдыха граждан, пребывающих в лесах	шт.	238	-	-	1538	1776	218	-	-	1651	1869	200	-	80	2200	2500
Установка плагбаумов, устройство преград, обеспечивающих ограничение пребывания граждан в лесах в целях обеспечения пожарной безопасности	шт.	319	-	-	2833	3118	138	-	-	2582	2720	410	-	-	5340	5750
Устройство противопожарных минерализованных полос	км	3390,4	754	-	20968,8	25113,2	3570,8	754	-	20218,7	24543,5	723	-	17	21030	21770
Прочистка и обновление противопожарных минерализованных полос	км	7426,7	504	0	85576,4	93507	6828,6	504	0	74523,3	81855,9	7508	0	60	96630	104198
Создание в целях тушения лесных пожаров условий для забора в любое время года воды из источников наружного водоснабжения	шт.	17	-	-	368	385	17	-	-	309	326	100	-	-	500	600
Проведение профилактического контролируемого противопожарного выжигания хвороста, лесной подстилки, сухой травы и других лесных горючих материалов	га	1080	-	-	6264	7344	738,4	-	-	2953,7	4597,6	-	-	-	-	-
Мониторинг пожарной опасности в лесах и лесных пожаров	-	-	-	-	-	-	-	-	-	-	-	-	-	-	-	-
Всего	га	-	-	-	-	-	1046401,4	-	-	-	1046401,4	1046401,4	-	-	-	1046401,4
Наземная зона охраны	га	-	-	-	-	-	1046401,4	-	-	-	1046401,4	1046401,4	-	-	-	1046401,4
Организация патрулирования лесов	-	-	-	-	-	-	-	-	-	-	-	-	-	-	-	-
Тушение лесных пожаров	га	9630	-	-	-	9630	8376	-	-	-	8376	5004,65	-	-	-	5004,65

*Расхождение между объёмом финансового обеспечения выполнения мероприятий по охране лесов по источникам финансового обеспечения и объёмом финансового обеспечения выполнения мероприятий по охране лесов, указанным в графе «Всего», обусловлено тем, что финансовое обеспечение выполнения отдельных мероприятий

по охране лесов осуществлялось, в том числе, из иных источников.
**Строительство лесных дорог, предназначенных для охраны лесов от пожаров, не проектируется, так как в соответствии с пунктом 5 примечания к Нормативам противопожарного обустройства лесов, утверждённым при-

12 ДОКУМЕНТЫ

казом Федерального агентства лесного хозяйства от 27.04.2012 № 174 «Об утверждении Нормативов противопожарного обустройства лесов», общая протяженность дорог в защитных лесах должна составлять не менее 10 км/1000 га, в эксплуатационных - не менее 6 км/1000га, а на территории Ульяновской области их средняя протяженность выше норматива и составляет 11,06 км/1000 га.

***Проведение работ по эксплуатации лесных дорог в общем объёме на период действия Лесного плана Ульяновской области составляет 2100 км и обусловлено их текущим состоянием. Общая протяжённость всех лесных дорог составляет 10735 км, при этом в настоящем приложении к Лесному плану Ульяновской области указываются только лесные дороги, предназначенные для охраны лесов от пожаров (в соответствии с пунктом 4 части 3 Приказа Федерального агентства лесного хозяйства от 27.04.2012 № 174 «Об утверждении Нормативов противопожарного обустройства лесов» и в соответствии с лесным законодательством Российской Федерации), а также с учётом проведения данных видов работ ранее (в 2016 году на территории Ульяновской области было расчищено 75,25 км, в 2017 году – 415,6 км, за 3 квартала 2018 года – 377 км).

****Прокладка просек не проектируется, так как территория земель лесного фонда обеспечена сетью просек вокруг кварталов в полном объеме, создание дополнительных квартальных просек не требуется.

***** Устройство новых водоёмов и подъездов к источникам противопожарного водоснабжения не проектируется, так как при третьем классе природной пожарной опасности согласно Нормативам противопожарного

обустройства лесов, утверждённым приказом Федерального агентства лесного хозяйства от 27.04.2012 № 174 «Об утверждении Нормативов противопожарного обустройства лесов», необходимо устройство новых водоёмов и подбездов на источниках противопожарного водоснабжения в количестве 311 шт., на территории Ульяновской области их общее количество на период действия Лесного плана Ульяновской области составляет 560 шт.

***** Мероприятия не проектируются, так как согласно пункту 24 приказа Минприроды России от 09.10.2020 № 912 «Об утверждении Правил осуществления мероприятий по предупреждению распространения вредных организмов» санитарно-оздоровительные мероприятия проводятся не только с целью улучшения санитарного состояния лесных насаждений, но и в целях снижения уровня ущерба от воздействия неблагоприятных факторов, в том числе воздействия пожаров. В Лесном плане Ульяновской области данный вид мероприятия запроектирован в приложениях № 10 и 25 в общем объеме 1860 га ежегодно.

***** Мероприятие не проектируется ввиду того, что наиболее распространёнными видами противопожарных заслонов являются дороги, сеть которых на территории Ульяновской области превышает нормативы, создание новых противопожарных заслонов не требуется. Содержание заслонов осуществляется при эксплуатации лесных дорог и прочистке просек. Кроме того, функции заслонов на территории земель лесного фонда Ульяновской области выполняют автомобильные и железные дороги, а также полосы отвода линий электропередач, нефтепроводов и газопроводов.

ПРИЛОЖЕНИЕ № 10

к Лесному плану

МЕРОПРИЯТИЯ

по защите лесов за период действия предыдущего лесного плана Ульяновской области (2008-2018 гг.) и показатели на период действия Лесного плана Ульяновской области на 2019-2028 годы

Наименование мероприятий по защите лесов	Единица измерения	Объёмы финансового обеспечения выполнения мероприятий по защите лесов																	
		2009-2018 годы							2009-2017 годы							2019-2028 годы *			
		Плановые на период действия предыдущего лесного плана Ульяновской области по источникам финансового обеспечения							Фактические за период действия предыдущего лесного плана Ульяновской области по источникам финансового обеспечения							Плановые на период действия Лесного плана Ульяновской области по источникам финансового обеспечения			
		За счёт средств федерального бюджета	За счёт средств областного бюджета Ульяновской области	За счёт средств местных бюджетов	За счёт средств лиц, использующих леса	За счёт иных источников	Всего	За счёт средств федерального бюджета	За счёт средств областного бюджета Ульяновской области	За счёт средств местных бюджетов	За счёт средств лиц, использующих леса	За счёт иных источников	Всего	За счёт средств федерального бюджета	За счёт средств областного бюджета Ульяновской области	За счёт средств местных бюджетов	За счёт средств лиц, использующих леса	За счёт иных источников	Всего
1	2	3	4	5	6	7	8	9	10	11	12	13	14	15	16	17	18	19	20

Леса, расположенные на землях лесного фонда																				
Лесопатологические обследования	га	787000	-	-	-	-	787000	116983,2	-	-	224237,3	188291,4	549512,9	1273	-	-	44364,7	979,6	46617,3	
Ликвидация очагов вредных организмов, всего	га	-	-	-	-	-	-	16029,5	9327	-	-	-	25356,5	12134,78	-	-	-	-	12134,78	
в том числе обследования очагов вредных организмов	га	-	-	-	-	-	-	-	-	-	-	-	-	12203,68	-	-	-	-	12203,68	
уничтожение или подавление численности вредных организмов	га	-	-	-	-	-	-	16029,5	9327	-	-	-	25356,5	12134,78	-	-	-	-	12134,78	
в том числе при выполнении наземным способом	га	-	-	-	-	-	-	16029,5	9327	-	-	-	25356,5	12134,78	-	-	-	-	12134,78	
из них: химическим методом	га	-	-	-	-	-	-	8705,5	1257	-	-	-	9962,5	-	-	-	-	-	-	
биологическим методом	га	-	-	-	-	-	-	14892,2	7324	-	-	-	7324	12134,78	-	-	-	-	12134,78	
при выполнении авиационным способом	га	-	-	-	-	-	-	-	8070	-	-	-	8070	-	-	-	-	-	-	
из них: химическим методом	га	-	-	-	-	-	-	-	-	-	-	-	-	-	-	-	-	-	-	
биологическим методом	га	-	-	-	-	-	-	-	8070	-	-	-	8070	-	-	-	-	-	-	
рубка лесных насаждений в целях регулирования породного и возрастного состава лесных насаждений, заражённых вредными организмами	га	-	-	-	-	-	-	-	-	-	-	-	-	-	-	-	-	-	-	
в том числе рубка и выкладка ловчих деревьев	куб. м	-	-	-	-	-	-	-	-	-	-	-	-	-	-	-	-	-	-	
Предупреждение распространения вредных организмов	га	-	-	-	-	-	-	-	-	-	45649,5	8029,5	53679	-	-	-	13707,83	-	13707,83	
профилактические мероприятия по защите лесов, всего	га	-	-	-	-	-	-	-	-	-	-	-	-	-	-	-	13707,83	-	13707,83	
в том числе биотехнические мероприятия	га	-	-	-	-	-	-	-	-	-	45649,5	8029,5	53679	-	-	-	13707,83	-	13707,83	
из них: улучшение условий обитания и размножения насекомоядных птиц и других насекомоядных животных	га	-	-	-	-	-	-	-	-	-	-	-	-	-	-	-	13656,83	-	13656,83	
охрана местообитаний, выпуск, расселение и интродукция	шт.	-	-	-	-	-	-	-	-	-	-	-	-	-	-	-	-	-	-	
посев травянистых нектароносных растений	га	-	-	-	-	-	-	-	-	-	-	-	-	-	-	-	51	-	51	
лесохозяйственные мероприятия	шт.	-	-	-	-	-	-	-	-	-	-	-	-	-	-	-	99	-	99	
из них: использование удобрений и минеральных добавок для повышения устойчивости лесных насаждений в неблагоприятные периоды	га	-	-	-	-	-	-	-	-	-	-	-	-	-	-	-	-	-	-	
лечение деревьев	шт.	-	-	-	-	-	-	-	-	-	-	-	-	-	-	-	-	-	-	
прочие мероприятия	га	-	-	-	-	-	-	-	-	-	-	-	-	-	-	-	-	-	-	
	куб. м	-	-	-	-	-	-	-	-	-	-	-	-	-	-	-	-	-	-	
санитарно-оздоровительные мероприятия, всего	га	20960	-	-	-	-	20960	125,5	113,4	-	15861,8	5312,2	21412,9	58,2	-	-	2524,8	115,6	2698,6	
	куб. м	-	-	-	-	-	-	13919	3876	-	1249150,8	285793,8	1552739,6	7248,5	-	-	467593,4	5120	479961,9	
в том числе: сплошные санитарные рубки	га	2590	-	-	-	-	2590	39,2	-	-	4139,9	956,4	5135,5	25,6	-	-	853,1	8,8	887,5	
	куб. м	-	-	-	-	-	-	8546	-	-	840122,5	170332,3	1019000,8	3425	-	-	169432,7	1640	174497,7	
выборочные санитарные рубки	га	13330	-	-	-	-	13330	86,3	-	-	9393,1	3242,4	12721,8	32,6	-	-	1639,6	106,8	1779	
	куб. м	-	-	-	-	-	-	5373	-	-	311627,2	102497,3	419497,5	3823,5	-	-	298001,7	3480	305305,2	
уборка неликвидной древесины	га	5040	-	-	-	-	5040	-	113,4	-	2328,8	1073,5	3515,7	по мере необходимости, в соответствии с актами лесопатологических обследований				32,1	-	32,1
	куб. м	-	-	-	-	-	-	-	3876	-	97401	12964	114241					159	-	159
уборка аварийных деревьев	шт.	-	-	-	-	-	-	-	-	-	-	-	-	по мере необходимости, в соответствии с актами лесопатологических обследований				2438	2135	4573

Леса, расположенные на землях населённых пунктов, - мероприятия не планируются

Леса, расположенные на землях особо охраняемых природных территорий

На территории Ульяновской области отсутствуют леса, расположенные на землях особо охраняемых природных территорий

Леса, расположенные на землях обороны и безопасности, - нет данных

Всего по Ульяновской области (по видам мероприятий)

тесопатологические обследования	га	787000	-	-	-	-	-	787000	116983,2	-	-	224237,3	188291,4	549512,9	1273	-	-	44364,7	979,6	46617,3
ликвидация очагов вредных организмов, всего	га	-	-	-	-	-	-	-	16029,5	9327	-	-	-	25356,5	12134,78	-	-	-	-	12134,78
в том числе обследование очагов вредных организмов	га	-	-	-	-	-	-	-	-	-	-	-	-	-	12203,68	-	-	-	-	12203,68
уничтожение или подавление численности вредных организмов	га	-	-	-	-	-	-	-	16029,5	9327	-	-	-	25356,5	12134,78	-	-	-	-	12134,78
в том числе при выполнении наземным способом	га	-	-	-	-	-	-	-	16029,5	9327	-	-	-	25356,5	12134,78	-	-	-	-	12134,78
из них: химическим методом	га	-	-	-	-	-	-	-	8705,5	1257	-	-	-	9962,5	-	-	-	-	-	-
биологическим методом	га	-	-	-	-	-	-	-	14892,2	7324	-	-	-	7324	12134,78	-	-	-	-	12134,78
при выполнении авиационным способом	га	-	-	-	-	-	-	-	-	8070	-	-	-	8070	-	-	-	-	-	-
из них: химическим методом	га	-	-	-	-	-	-	-	-	-	-	-	-	-	-	-	-	-	-	-
биологическим методом	га	-	-	-	-	-	-	-	-	8070	-	-	-	8070	-	-	-	-	-	-
рубка лесных насаждений в целях регулирования породного и возрастного состава лесных насаждений, заражённых вредными организмами	куб. м	-	-	-	-	-	-	-	-	-	-	-	-	-	-	-	-	-	-	-
в том числе: рубка и выкладка ловчих деревьев	куб. м	-	-	-	-	-	-	-	-	-	-	-	-	-	-	-	-	-	-	-
предупреждение распространения вредных организмов	га	-	-	-	-	-	-	-	-	-	-	45649,5	8029,5	53679	-	-	-	13707,83	-	13707,83
профилактические мероприятия по защите лесов, всего	га	-	-	-	-	-	-	-	-	-	-	-	-	-	-	-	-	13707,83	-	13707,83
в том числе биотехнические мероприятия	га	-	-	-	-	-	-	-	-	-	-	45649,5	8029,5	53679	-	-	-	13707,83	-	13707,83
из них: улучшение условий обитания и размножения насекомоядных птиц и других насекомых животных	шт.	-	-	-	-	-	-	-	-	-	-	-	-	-	-	-	-	13656,83	-	13656,83
охрана местообитаний, выпуск, расселение и интродукция	шт.	-	-	-	-	-	-	-	-	-	-	-	-	-	-	-	-	51 99	-	51 99

посев травянистых нектароносных растений	га	-	-	-	-	-	-	-	-	-	-	-	-	-	-	-	-	-	-	-
лесохозяйственные мероприятия	га	-	-	-	-	-	-	-	-	-	-	-	-	-	-	-	-	-	-	-
из них: использование удобрений и минеральных добавок для повышения устойчивости лесных насаждений в неблагоприятные периоды	га	-	-	-	-	-	-	-	-	-	-	-	-	-	-	-	-	-	-	-
лечение деревьев	шт.	-	-	-	-	-	-	-	-	-	-	-	-	-	-	-	-	-	-	-
прочие мероприятия	га	-	-	-	-	-	-	-	-	-	-	-	-	-	-	-	-	-	-	-
	куб. м	-	-	-	-	-	-	-	-	-	-	-	-	-	-	-	-	-	-	-
санитарно-оздоровительные мероприятия, всего	га	20960	-	-	-	-	20960	125,5	113,4	-	15861,8	5312,2	21412,9	58,2	-	-	2524,8	115,6	2698,6	
	куб. м	-	-	-	-	-	-	13919	3876	-	1249150,8	285793,8	1552739,6	7248,5	-	-	467593,4	5120	479961,9	
в том числе: сплошные санитарные рубки	га	2590	-	-	-	-	2590	39,2	-	-	4139,9	956,4	5135,5	25,6	-	-	853,1	8,8	887,5	
	куб. м	-	-	-	-	-	-	8546	-	-	840122,5	170332,3	1019000,8	3425	-	-	169432,7	1640	174497,7	
выборочные санитарные рубки	га	13330	-	-	-	-	13330	86,3	-	-	9393,1	3242,4	12721,8	32,6	-	-	1639,6	106,8	1779	
	куб. м	-	-	-	-	-	-	5373	-	-	311627,2	102497,3	419497,5	3823,5	-	-	298001,7	3480	305305,2	
уборка неликвидной древесины	га	5040	-	-	-	-	5040	-	113,4	-	2328,8	1073,5	3515,7	по мере необходимости, в соответствии с актами лесопатологических обследований	32,1		-	32,1		
	куб. м	-	-	-	-	-	-	-	3876	-	97401	12964	114241		159			159		
уборка аварийных деревьев	шт.	-	-	-	-	-	-	-	-	-	-	-	-	по мере необходимости, в соответствии с актами лесопатологических обследований	2438		2135	4573		

*Приведены расчётные показатели на 2023 год, т.к. лесопатологические обследования планируются ежегодно по результатам государственного лесопатологического мониторинга данных из иных источников, а санитарно-оздоровительные мероприятия назначаются на два года (2023 и 2024 годы) по результатам лесопатологических обследований и государственного лесопатологического мониторинга в зависимости от состояния лесных насаждений на территории лесного фонда; ликвидация очагов вредных организмов планируется по результатам контрольных обследований очагов.

9. Дополнить приложением 10¹ следующего содержания:

«ПРИЛОЖЕНИЕ № 10»

к Лесному плану

МЕРОПРИЯТИЯ

по радиационному обследованию лесов за период действия предыдущего лесного плана Ульяновской области (2009-2018 гг.) и показатели на период действия Лесного плана Ульяновской области

Наименование мероприятий по защите лесов	Единица измерения	Объёмы выполнения мероприятий																	
		плановые на период действия предыдущего лесного плана Ульяновской области по источникам финансирования						фактические за период действия предыдущего лесного плана Ульяновской области по источникам финансирования						плановые на период действия Лесного плана Ульяновской области					
		за счёт средств федерального бюджета	за счёт средств бюджета Ульяновской области	за счёт средств местных бюджетов	за счёт средств лиц, использующих леса	за счёт иных источников	всего	за счёт средств федерального бюджета	за счёт средств бюджета Ульяновской области	за счёт средств местных бюджетов	за счёт средств лиц, использующих леса	за счёт иных источников	всего	за счёт средств федерального бюджета	за счёт средств бюджета Ульяновской области	за счёт средств местных бюджетов	за счёт средств лиц, использующих леса	за счёт иных источников	всего
1	2	3	4	5	6	7	8	9	10	11	12	13	14	15	16	17	18	19	20
Леса, расположенные на землях лесного фонда Ульяновской области																			
Радиационное обследование лесов	га													13203					13203
Леса, расположенные на землях особо охраняемых природных территорий Ульяновской области																			
Радиационное обследование лесов	га																		
Всего по Ульяновской области																			
Радиационное обследование лесов	га													13203					13203

Примечание. В 2024 году радиационные обследования проведены на площади 13203 га.

10. Приложения № 13-15 изложить в следующей редакции:

«ПРИЛОЖЕНИЕ № 13»

к Лесному плану

РАСПРЕДЕЛЕНИЕ

площади лесов и запаса древесины по основным лесообразующим породам за год, предшествующий году разработки Лесного плана Ульяновской области

Распределение площади лесов и запаса древесины по основным лесообразующим породам по состоянию на 01.01.2018																			
Преобладающие древесные и кустарниковые породы	Возраст рубки	Земли, покрытые лесной растительностью, тыс. га								Общий запас насаждений, млн куб. м								Общий средний прирост насажде- ний, куб. м на 1 га	Средний возраст насажде- ний, лет
		всего	в том числе по группам возраста лесных насаждений						всего	в том числе по группам возраста лесных насаждений									
			молодняки		средневозрастные		приспе- вающие	спелые и перестой- ные		в том числе перестой- ные	молодняки		средневозрастные		приспе- вающие	спелые и перестой- ные	в том числе перестой- ные		
			1-го класса возраста	2-го класса возраста	всего	в том числе вклю- чённые в ежегодный объём ис- пользова- ния лесов					1-го класса возраста	2-го класса возраста	всего	в том чис- ле вклю- чённые в ежегодный объём ис- пользова- ния лесов					
1	2	3	4	5	6	7	8	9	10	11	12	13	14	15	16	17	18	19	20

Основные лесообразующие породы, всего																				
Сосна	-	359,5	69,6	80,0	142,4	68,4	43,3	24,2	1,6	84,17	1,9	13,04	46,69	22,45	14,52	8,02	0,44	1,62	51	
Ель	-	7,9	6,2	1,4	0,3	0,1	0,0	0,0	0,0	0,39	0,22	0,13	0,04	0,01	0,0	0,0	0,0	0,01	15	
Лиственница	-	1,3	0,5	0,4	0,4	0,2	0,0	0,0	0,0	0,15	0,02	0,06	0,07	0,03	0,0	0,0	0,0	0,0	26	
Итого хвойных	-	368,7	76,3	81,8	143,1	68,7	43,3	24,2	1,6	84,71	2,14	13,23	46,8	22,49	14,52	8,02	0,44	1,63	50	
Дуб высокоствольный	-	5,5	1,8	2,3	1,4	0,0	0,0	0,0	0,0	0,49	0,06	0,23	0,2	0,0	0,0	0,0	0,0	0,01	35	
Дуб низкоствольный	-	81,5	1,3	0,8	23,0	17,7	18,9	37,5	8,0	11,01	0,01	0,02	2,68	2,06	2,62	5,68	1,17	0,18	61	
Ясень	-	0,1	0,0	0,1	0,1	0,0	0,0	0,0	0,0	0,01	0,0	0,0	0,01	0,0	0,0	0,0	0,0	0,0	60	
Клён	-	2,3	0,2	0,5	1,5	0,2	0,1	0,0	0,0	0,22	0,0	0,03	0,17	0,02	0,02	0,0	0,0	0,0	34	
Вяз и другие	-	0,7	0,0	0,0	0,5	0,2	0,1	0,1	0,0	0,09	0,0	0,0	0,07	0,03	0,01	0,01	0,0	0,0	52	
Итого твердолиственных	-	90,1	3,3	3,6	26,5	18,1	19,1	37,6	8,0	11,82	0,07	0,28	3,13	2,11	2,65	5,69	1,17	0,19	59	
Берёза	-	196,7	18,0	10,0	91,1	43,3	35,3	42,3	2,2	30,55	0,23	0,49	14,5	6,9	6,92	8,41	0,42	0,7	44	
Осина	-	167,8	33,8	20,1	29,2	22,3	22,5	62,2	18,6	26,26	0,48	1,46	4,33	3,31	4,66	15,33	4,81	0,74	35	
Ольха чёрная	-	9,6	0,2	0,4	3,5	1,9	1,7	3,8	0,4	1,26	0,0	0,02	0,41	0,22	0,24	0,59	0,05	0,01	54	
Липа	-	79,8	4,5	5,7	31,8	15,3	8,9	28,9	10,7	18,03	0,06	0,33	6,76	3,25	2,57	8,31	2,99	0,33	59	
Тополь	-	0,9	0,0	0,0	0,5	0,4	0,1	0,3	0,1	0,13	0,0	0,0	0,07	0,05	0,01	0,05	0,01	0,0	46	
Ивы древовидные	-	1,2	0,0	0,0	0,6	0,4	0,2	0,4	0,1	0,12	0,0	0,0	0,05	0,03	0,02	0,05	0,01	0,0	35	
Итого мягколиственных	-	456,0	56,5	36,2	156,7	83,6	68,7	137,9	32,1	76,35	0,77	2,3	26,12	13,76	14,42	32,74	8,29	1,78	44	
Всего по основным лесообразующим породам	-	914,8	136,1	121,6	326,3	170,4	131,1	199,7	41,7	172,88	2,98	15,81	76,05	38,36	31,59	46,45	9,9	3,6	48	
Прочие древесные породы																				
Другие древесные породы	-	0,1	0,0	0,0	0,1	0,0	0,0	0,0	0,0	0,0	0,0	0,0	0,0	0,0	0,0	0,0	0,0	0,0	29	
Всего прочие древесные породы	-	0,1	0,0	0,0	0,1	0,0	0,0	0,0	0,0	0,0	0,0	0,0	0,0	0,0	0,0	0,0	0,0	0,0	29	
Кустарники																				
Ивы кустарниковые (гальники)	-	0,9	0,0	0,0	0,0	0,0	0,0	0,9	0,2	0,02	0,0	0,0	0,0	0,0	0,0	0,02	0,0	0,0	6	
Всего кустарников	-	0,9	0,0	0,0	0,0	0,0	0,0	0,9	0,2	0,02	0,0	0,0	0,0	0,0	0,0	0,02	0,0	0,0	6	
Итого	-	915,7	136,1	121,6	326,3	170,4	131,1	200,6	41,9	172,9	2,98	15,81	76,05	38,36	31,59	46,47	9,9	3,6	0	

Распределение площади лесов и запаса древесины по основным лесобразующим породам по состоянию на 01.01.2021

[illegible]

1. Основные лесообразующие породы

[illegible]

14Документы

Сосна	-	361,3	38,5	70,0	151,1	76,8	53,7	48,0	3,4	91,84	1,09	10,39	46,00	-	18,24	16,12	0,99	1,61	60
Ель	-	5,0	3,0	1,7	0,3	0,1	0,0	0,0	0,0	0,35	0,09	0,23	0,03	-	0,00	0,00	0,00	0,00	20
Лиственница	-	0,7	0,1	0,4	0,2	0,1	0,0	0,0	0,0	0,13	0,01	0,06	0,06	-	0,00	0,00	0,00	0,00	34
Итого хвойных	-	367,0	41,6	72,1	151,6	77,0	53,7	48,0	3,4	92,32	1,19	10,68	46,09	-	18,24	16,12	0,99	1,61	60
Твердолиствен-ные	-													-					
Дуб высоко-ствольный	-	4,0	0,7	0,7	2,6	0,1	0,0	0,0	0,0	0,43	0,01	0,05	0,37	-	0,00	0,00	0,00	0,00	46
Дуб низкостволь-ный	-	81,5	1,2	0,7	5,6	2,8	10,1	63,9	22,1	11,22	0,02	0,03	0,68	-	1,41	9,08	3,06	0,12	74
Ясень	-	0,5	0,0	0,1	0,4	0,0	0,0	0,0	0,0	0,04	0,00	0,01	0,03	-	0,00	0,00	0,00	0,00	52
Клён	-	8,5	1,8	2,6	3,3	0,5	0,2	0,6	0,0	0,59	0,03	0,12	0,34	-	0,03	0,07	0,00	0,01	28
Вяз и другие	-	0,7	0,0	0,1	0,2	0,2	0,2	0,2	0,0	0,09	0,00	0,00	0,02	-	0,03	0,04	0,00	0,00	58
Итого твердоли-ственных	-	95,2	3,7	4,2	12,1	3,6	10,5	64,7	22,1	12,37	0,06	0,21	1,44	-	1,47	9,19	3,06	0,13	69
в том числе низ-коствольных	-	86,2	2,2	2,1	7,3	3,3	10,4	64,2	22,1	11,56	0,03	0,09	0,87	-	1,44	9,13	3,06	0,13	0
Мягколиствен-ные	-	-	-	-	-	-	-	-	-	-	-	-	-	-	-	-	-	-	-
Берёза	-	208,2	19,0	9,8	92,5	43,3	34,0	52,9	3,5	31,33	0,23	0,46	14,01	-	6,51	10,12	0,63	0,68	47
Осина	-	172,9	34,0	19,5	31,1	21,7	20,9	67,4	24,9	26,03	0,49	1,28	4,24	-	4,09	15,93	5,97	0,66	37
Ольха чёрная	-	11,8	0,0	0,1	4,5	2,5	3,1	4,1	0,6	1,57	0,00	0,01	0,51	-	0,40	0,65	0,09	0,02	58
Липа	-	92,4	5,1	4,2	28,9	13,2	10,7	43,5	16,3	21,09	0,09	0,25	5,88	-	2,87	12,00	4,44	0,32	65
Тополь	-	0,5	0,0	0,0	0,0	0,0	0,0	0,5	0,3	0,10	0,00	0,00	0,00	-	0,00	0,10	0,06	0,00	51
Ивы древовидные	-	1,6	0,0	0,1	0,6	0,2	0,1	0,8	0,4	0,17	0,00	0,00	0,04	-	0,01	0,12	0,06	0,00	42
Итого мягколи-ственных	-	487,4	58,1	33,7	157,6	80,9	68,8	169,2	46,0	80,29	0,81	2,00	24,68	-	13,88	38,92	11,25	1,68	47
Итого по основ-ным лесообразу-ющим породам	-	949,6	103,4	110,0	321,3	161,5	133,0	281,9	71,5	184,98	2,06	12,89	72,21	-	33,59	64,23	15,30	3,42	54
2. Прочие древес-ные породы	-	-	-	-	-	-	-	-	-	-	-	-	-	-	-	-	-	-	-
Черёмуха	-	0,1	0,0	0,0	0,0	0,0	0,0	0,1	0,0	0,00	0,00	0,00	0,00	-	0,00	0,00	0,00	0,00	6
Итого по прочим древесным по-родам	-	0,1	0,0	0,0	0,0	0,0	0,0	0,1	0,0	0,00	0,00	0,00	0,00	-	0,00	0,00	0,00	0,00	6
3. Кустарники	-	-	-	-	-	-	-	-	-	-	-	-	-	-	-	-	-	-	-
Ивы кустарнико-вые (тальники)	-	0,4	0,0	0,0	0,0	0,0	0,0	0,4	0,0	0,01	0,00	0,00	0,00	-	0,00	0,01	0,00	0,00	6
Итого по кустар-никам	-	0,4	0,0	0,0	0,0	0,0	0,0	0,4	0,0	0,01	0,00	0,00	0,00	-	0,00	0,01	0,00	0,00	6
Всего по древес-ным породам и кустарникам	-	950,1	103,4	110,0	321,3	161,5	133,0	282,4	71,5	184,99	2,06	12,89	72,21	-	33,59	64,24	15,30	3,42	0

Распределение площади лесов и запаса древесины по основным лесообразующим породам по состоянию на 01.01.2024

Преобладающие древесные и кустарниковые породы	Возраст рубки	Земли, покрытые лесной растительностью, тыс. га								Общий запас насаждений, млн куб. м								Общий средний прирост насажде- ний, куб. м на 1 га	Средний возраст насажде- ний, лет
		всего	в том числе по группам возраста лесных насаждений						всего	в том числе по группам возраста лесных насаждений									
			молодняки	средневозрастные		спелые и перестой- ные	приспе- вающие	молодняки		средневозрастные		приспе- вающие	спелые и перестой- ные	в том числе перестой- ные					
1-го класса возраста	2-го класса возраста	всего	в том числе вклю- чённых в ежегодный объём ис- пользова- ния лесов	1-го класса возраста	2-го класса возраста			всего	в том числе вклю- чённые в ежегодный объём ис- пользова- ния лесов										
1	2	3	4	5	6	7	8	9	10	11	12	13	14	15	16	17	18	19	20
1. Основные лесообразующие породы																			
Хвойные	-	-	-	-	-	-	-	-	-	-	-	-	-	-	-	-	-	-	-
Сосна	-	364,2	35,9	67,3	153,2	73,7	58,9	48,9	3,5	91,06	0,98	9,76	44,68	-	19,37	16,27	0,95	1,63	62
Ель	-	4,6	2,3	2,0	0,3	0,1	0,0	0,0	0,0	0,34	0,06	0,25	0,03	-	0,00	0,00	0,00	0,00	23
Лиственница	-	0,7	0,1	0,4	0,2	0,1	0,0	0,0	0,0	0,14	0,01	0,06	0,07	-	0,00	0,00	0,00	0,00	36
Итого хвойных	-	369,5	38,3	69,7	153,7	73,9	58,9	48,9	3,5	91,54	1,05	10,07	44,78	-	19,37	16,27	0,95	1,63	61
Твердолиствен- ные	-	-	-	-	-	-	-	-	-	-	-	-	-	-	-	-	-	-	-
Дуб высоко- ствольный	-	4,1	0,7	0,8	2,6	0,1	0,0	0,0	0,0	0,44	0,03	0,07	0,34	-	0,00	0,00	0,00	0,00	46
Дуб низкостволь- ный	-	81,1	1,6	1,1	5,5	2,5	9,5	63,4	23,0	11,09	0,03	0,07	0,60	-	1,34	9,05	3,18	0,11	75
Ясень	-	0,5	0,0	0,1	0,4	0,0	0,0	0,0	0,0	0,04	0,00	0,01	0,03	-	0,00	0,00	0,00	0,00	52
Клён	-	8,7	1,8	2,6	3,5	0,6	0,2	0,6	0,0	0,59	0,03	0,12	0,34	-	0,03	0,07	0,00	0,01	28
Вяз и другие	-	0,8	0,0	0,1	0,2	0,1	0,2	0,3	0,0	0,10	0,00	0,00	0,02	-	0,03	0,05	0,00	0,00	62
Итого твердоли- ственных	-	95,2	4,1	4,7	12,2	3,3	9,9	64,3	23,0	12,26	0,09	0,27	1,33	-	1,40	9,17	3,18	0,12	69
в том числе низ- коствольных	-	85,9	2,6	2,5	7,4	3,0	9,7	63,7	23,0	11,42	0,04	0,11	0,82	-	1,37	9,08	3,18	0,12	0
Мягколиствен- ные	-	-	-	-	-	-	-	-	-	-	-	-	-	-	-	-	-	-	-
Берёза	-	214,3	23,0	11,3	92,5	44,2	34,1	53,4	4,4	31,07	0,28	0,53	13,92	-	6,45	9,89	0,81	0,64	46
Осина	-	173,5	30,9	21,2	32,9	22,3	21,2	67,3	25,5	26,11	0,45	1,31	4,50	-	4,03	15,82	6,03	0,66	38
Ольха чёрная	-	12,0	0,0	0,2	4,4	2,4	3,2	4,2	0,5	1,61	0,00	0,01	0,52	-	0,44	0,64	0,08	0,02	58
Липа	-	94,6	5,8	4,2	28,9	13,1	10,7	45,0	16,7	21,64	0,10	0,25	5,87	-	2,90	12,52	4,66	0,34	65
Тополь	-	0,6	0,0	0,0	0,0	0,0	0,0	0,6	0,4	0,11	0,00	0,00	0,00	-	0,00	0,11	0,07	0,00	50
Ивы древовидные	-	1,6	0,0	0,1	0,5	0,2	0,1	0,9	0,4	0,17	0,00	0,00	0,03	-	0,01	0,13	0,06	0,00	44
Итого мягколи- ственных	-	496,6	59,7	37,0	159,2	82,2	69,3	171,4	47,9	80,71	0,83	2,10	24,84	-	13,83	39,11	11,71	1,66	47
Итого по основ- ным лесообразу- ющим породам	-	961,3	102,1	111,4	325,1	159,4	138,1	284,6	74,4	184,51	1,97	12,44	70,95	-	34,60	64,55	15,84	3,41	55
2. Прочие древес- ные породы	-	-	-	-	-	-	-	-	-	-	-	-	-	-	-	-	-	-	-
Черёмуха	-	0,1	0,0	0,0	0,0	0,0	0,0	0,1	0,0	0,00	0,00	0,00	0,00	-	0,00	0,00	0,00	0,00	23
Итого по прочим древесным поро- дам	-	0,1	0,0	0,0	0,0	0,0	0,0	0,1	0,0	0,00	0,00	0,00	0,00	-	0,00	0,00	0,00	0,00	23
3. Кустарники	-	-	-	-	-	-	-	-	-	-	-	-	-	-	-	-	-	-	-
Ивы кустарнико- вые (тальники)	-	0,2	0,0	0,0	0,0	0,0	0,0	0,2	0,0	0,00	0,00	0,00	0,00	-	0,00	0,00	0,00	0,00	6
Итого по кустар- никам	-	0,2	0,0	0,0	0,0	0,0	0,0	0,2	0,0	0,00	0,00	0,00	0,00	-	0,00	0,00	0,00	0,00	6
Всего по древес- ным породам и кустарникам	-	961,6	102,1	111,4	325,1	159,4	138,1	284,9	74,4	184,51	1,97	12,44	70,95	-	34,60	64,55	15,84	3,41	0

ПРИЛОЖЕНИЕ №14

к Лесному плану

ДИНАМИКА

распределения площади лесов по группам древесных пород и группам возраста за период действия предыдущего лесного плана Ульяновской области (2009-2018 гг.)

Наименование лесничества, лесопарка*	№ строки	Хвойные древесные породы						Твердолиственные древесные породы						Мягколиственные древесные породы					
		всего	в том числе по группам возраста					всего	в том числе по группам возраста					всего	в том числе по группам возраста				
			молодняки	средне-возрастные	приспевающие	спелые	перестойные		молодняки	средне-возрастные	приспевающие	спелые	перестойные		молодняки	средне-возрастные	приспевающие	спелые	перестойные
1	2	3	4	5	6	7	8	9	10	11	12	13	14	15	16	17	18	19	20
Базарносызганское	1.	20,0	4,8	8,5	3,7	2,91	0,19	2,4	0	0,1	0,3	1,5	0,5	19,9	2,4	7,1	2,8	5,7	2,0
	2.	19,6	4,9	8,4	3,7	2,5	0,10	2,21	0,01	0,1	0,2	1,4	0,5	19,9	2,9	7,1	2,8	5,2	1,9
	3.	-0,4	+0,1	-0,1	0	-0,41	-0,09	-0,19	+0,01	0	-0,1	-0,1	0	0	+0,5	0	0	-0,5	-0,1
Барышское	1.	59,5	21,2	25,5	9,0	3,7	0,1	4,9	0,2	0,9	1,2	2,1	0,5	34,1	9,6	10,2	4,7	7,4	2,3
	2.	61,8	12,0	22,7	12,7	13,5	0,9	4,5	0,3	0,2	0,2	1,4	2,4	40,0	9,9	10,9	5,2	9,7	4,3
	3.	+2,3	-9,2	-2,8	+3,7	+9,8	+0,8	-0,4	+0,1	-0,7	-1,0	-0,7	+1,9	+5,9	+0,3	+0,7	+0,5	+2,3	+2,0
Вешкаймское	1.	21,0	9,4	8,7	2,4	0,55	0	3,5	0,2	0,8	0,8	1,5	0,1	16,3	4,4	4,8	2,8	3,6	0,7
	2.	17,61	4,6	6,9	3,5	2,6	0,01	2,99	0,1	0,09	0,2	1,6	1,0	20,3	4,8	6,6	2,2	5,1	1,6
	3.	-1,09	-4,8	-1,8	+1,1	+2,05	+0,01	-0,51	-0,1	-0,71	-0,6	+0,1	+0,9	+4,0	+0,4	+1,8	-0,6	+1,5	+0,9

Инзенское	1.	23,6	4,2	11,4	5,2	2,50	0,27	2,3	0,2	0,2	0,2	1,0	0,7	51,0	5,5	16,9	7,9	13,9	6,8
	2.	24,6	4,5	12,1	5,6	2,1	0,3	2,7	0,3	0,2	0,2	1,2	0,8	52,8	7,1	16,5	8,7	13,6	6,9
	3.	+1,0	+0,3	+0,7	+0,4	-0,4	+0,03	+0,4	+0,1	0	0	+0,2	+0,1	+1,8	+1,6	-0,4	+1,8	-0,3	+0,1
Карсунское	1.	16,5	5,8	7,2	2,5	0,8	0,2	3,7	0,3	0,3	0,5	1,8	0,9	30,8	8,8	10,0	3,6	6,0	2,3
	2.	15,0	3,1	7,1	3,1	1,4	0,3	3,2	0,2	0,1	0,3	1,5	1,1	33,0	6,6	11,5	4,7	6,1	4,1
	3.	-1,5	-2,7	-0,1	+0,6	+0,6	+0,1	-0,5	-0,1	-0,2	-0,2	-0,3	+0,2	+2,2	-2,2	+1,5	+1,1	+0,1	+1,8
Кузоватовское	1.	31,7	13,3	11,9	4,1	2,1	0,3	4,4	0,1	0,6	0,8	2,3	0,7	22,9	6,0	7,4	4,5	3,9	1,0
	2.	37,4	12,0	17,4	5,0	2,4	0,6	5,3	0,6	0,8	1,0	2,0	0,9	25,8	6,7	7,9	5,5	4,4	1,3
	3.	+5,7	-1,3	+5,5	+0,9	+0,3	+0,3	+0,9	+0,5	+0,3	+0,2	-0,3	+0,2	+2,9	+0,7	+0,5	+1,0	+0,5	+0,3
Майнское	1.	20,9	11,9	7,2	1,8	1,7	0,1	6,7	0,8	1,6	1,7	2,2	0,4	42,8	13,5	13,8	5,8	8,5	1,2
	2.	21,2	12,3	7,2	1,4	0,03	0	6,7	0,8	1,6	1,7	2,2	0,4	43,1	14,6	13,8	5,7	7,8	1,2
	3.	+0,3	+0,4	0	-0,4	-1,67	-0,1	0	0	0	0	0	0	+0,3	+1,1	0	-0,1	-0,7	0
Мелекесское	1.	11,3	3,8	5,3	1,1	0,97	0,07	7,0	2,0	1,5	1,0	2,05	0,49	37,3	3,8	11,4	6,2	12,4	3,6
	2.	10,1	1,8	4,9	1,7	1,6	0,1	10,3	2,9	2,7	0,5	3,1	1,1	35,9	4,7	10,8	4,2	11,7	4,5
	3.	-1,2	-2,0	-0,4	+0,6	+0,63	+0,03	+3,3	+0,9	+1,2	-0,5	+1,05	+0,61	-1,4	+0,9	-0,5	-2,0	-0,7	+0,9
Николаевское	1.	43,7	19,9	12,2	6,1	5,49	0,12	4,8	0,2	0,4	0,5	2,71	1,04	22,1	4,9	6,4	3,0	5,7	2,0
	2.	41,9	12,9	14,8	5,4	8,5	0,3	4,8	0,2	0,2	0,3	1,6	2,5	29,3	7,9	8,8	2,8	6,6	3,2
	3.	-1,8	-7,0	+2,6	-0,7	+3,01	+0,18	0	0	-0,2	-0,2	-1,11	+1,46	+7,2	+3,0	+2,4	-0,2	+0,9	+1,2
Новоспасское	1.	6,7	2,9	2,5	0,7	0,5	0,1	3,7	0,1	0,2	0,4	1,95	0,91	10,3	5,3	2,3	1,3	1,2	0,3
	2.	9,07	3,2	4,0	1,0	0,8	0,07	3,6	0,2	0,2	0,1	1,4	1,7	12,5	6,5	2,6	0,9	1,9	0,6
	3.	+2,37	+0,3	+1,5	+0,3	+0,3	-0,03	-0,1	+0,1	0	-0,3	-0,55	+0,79	+2,3	+1,2	+0,3	-0,4	+0,7	+0,3
Новочеремшанское	1.	5,2	3,0	1,9	0,3	0	0	2,6	0,6	0,6	0,3	0,76	0,30	37,3	4,8	14,6	4,3	8,0	5,7
	2.	3,5	1,0	1,9	0,4	0,2	0	3,26	0,7	0,8	0,06	1,1	0,6	39,9	2,7	13,9	6,3	10,1	6,9
	3.	-1,7	-2,0	0	+0,1	+0,2	0	+0,66	-0,1	+0,2	-0,24	+0,34	+0,3	+2,6	-2,1	-0,7	+2,0	+2,1	+1,2
Павловское	1.	6,6	5,2	1,1	0,2	0,1	0	4,4	0,1	2,4	1,0	0,83	0,03	10,0	2,0	4,9	1,7	1,41	0,01
	2.	7,01	3,4	2,6	0,3	0,7	0,01	4,4	0,1	0,2	0,3	1,6	2,2	11,1	0,8	2,0	1,5	4,6	2,2
	3.	+0,41	-1,8	+1,5	+0,1	+0,6	+0,01	0	0	-2,2	-0,7	+0,77	+2,17	+1,1	-1,2	-2,9	-0,2	+3,19	+2,19
Радищевское	1.	11,9	5,8	4,1	1,4	0,6	0	5,4	0,3	1,9	1,6	1,58	0,02	4,9	0,8	2,3	1,1	0,71	0,02
	2.	11,8	4,4	4,0	2,0	1,4	0	6,1	0,4	1,2	0,9	3,5	0,1	5,0	0,8	1,9	1,4	0,9	0
	3.	-0,1	-1,4	-0,1	+0,6	+0,8	0	+0,7	+0,1	-0,7	-0,7	+1,92	+0,08	+0,1	0	-0,4	+0,3	+0,19	-0,02
Сенгилеевское	1.	11,0	5,5	4,1	0,6	0,77	0,02	5,3	0,6	0,6	0,8	2,51	0,76	35,3	4,4	17,0	4,4	7,8	1,7
	2.	11,12	5,6	4,1	0,6	0,8	0,02	5,2	0,6	0,6	0,8	2,5	0,7	35,3	4,8	16,9	4,4	7,6	1,6
	3.	+0,12	+0,1	0	0	+0,03	0	-,1	0	0	0	-0,01	-0,06	0	+0,4	-0,1	0	-0,2	-0,1
Старокулаткинское	1.	12,5	10,9	1,6	0	0	0	13,1	0,5	6,6	4,3	1,7	0	8,0	2,2	2,4	2,2	1,0	0,2
	2.	11,6	6,3	4,3	0,5	0,5	0	11,9	0,5	0,7	0,3	6,2	4,2	11,2	2,2	3,1	1,5	3,9	0,5
	3.	-0,9	-4,6	-2,7	+0,5	+0,5	0	-1,2	0	-5,9	-4,0	+4,5	+4,2	+3,2	0	+0,7	-0,7	+2,9	+0,3
Старомайнское	1.	25,3	10,3	11,6	2,6	0,72	0,03	0,4	0	0,1	0,12	0,01	0,01	17,3	3,1	4,8	2,8	5,4	1,2
	2.	25,6	6,6	9,5	6,1	3,2	0,2	0,34	0,07	0,09	0	0,1	0,08	18,9	3,4	4,6	2,1	7,2	1,6
	3.	+0,3	-3,7	-2,1	+3,5	+2,48	+0,17	-0,06	+0,07	-0,01	-0,1	-0,02	+0,07	+1,6	+0,3	-0,2	-0,7	+1,8	+0,4
Сурское	1.	10,1	4,4	5,1	0,5	0,08	0,05	2,5	0,4	0,8	0,6	0,72	0,08	22,2	5,1	7,9	3,3	5,3	0,6
	2.	8,9	1,8	4,2	1,1	1,7	0,1	2,5	0,2	0,4	0,3	1,0	0,6	26,2	4,1	9,7	4,3	6,1	2,0
	3.	-1,2	-2,6	-0,9	+0,6	+1,62	+0,05	0	-0,2	-0,4	-0,3	+0,28	+0,52	+4,0	-1,0	+1,8	+1,0	+0,8	+1,4
Тереньгульское	1.	23,4	12,2	9,6	1,2	0,46	0,07	4,9	0,3	1,6	1,0	1,8	0,3	18,8	4,2	6,2	3,9	4,2	0,2
	2.	24,1	6,2	12,9	3,5	1,3	0,2	5,52	0,5	0,5	1,7	2,8	0,02	21,5	4,3	8,3	3,2	5,0	0,7
	3.	+0,7	+6,0	+3,3	+2,3	+0,84	+0,13	+0,62	+0,3	-1,4	+0,7	+1,0	-0,28	+2,7	+0,1	+2,1	-0,7	+0,8	+0,5
Ульяновское	1.	7,6	4,4	3,1	0,1	0,1	0	8,2	0,5	4,9	2,0	0,90	0,05	14,4	2,4	5,4	2,6	3,9	0,4
	2.	8,0	1,2	4,6	1,4	0,7	0,1	9,1	0,6	0,6	0,9	4,8	2,2	14,3	1,8	2,4	1,7	5,6	2,8
	3.	+0,4	-3,2	+1,5	+1,3	-0,3	+0,1	+0,9	+0,1	-4,3	-1,1	+3,9	+2,15	-0,1	-0,6	-3,0	-1,2	+1,7	+2,4
Всего	1.	368,7	158,1	143,1	43,3	22,6	1,6	90,1	6,9	26,5	19,1	29,6	8,0	456,0	92,7	156,7	68,7	105,8	32,1
	2.	369,5	108	153,7	58,9	45,4	3,5	95,2	8,8	12,2	9,9	41,3	23	496,6	96,7	159,2	69,3	123,5	47,9
	3.	+0,8	-50,1	+10,6	+15,6	+22,8	+1,9	+5,1	+1,9	-14,3	-9,2	+11,7	+15,0	+40,6	+4	+2,5	+0,6	+17,7	+15,8

*За исключением земель обороны и безопасности.

Примечание. В подстроке 1 отражены значения площади лесов, распределённых по группам древесных пород и группам возраста, на 1 января 2018 года;в подстроке 2 - значения площади лесов, распределённых по группам древесных пород и группам возраста, на 1 января 2024 года;в подстроке 3 - изменение (увеличение со знаком «+», уменьшение со знаком «-») площади лесов, произошедшее за период действия Лесного плана Ульяновской области с 2018 года по 2024 год.

ПРИЛОЖЕНИЕ № 15
к Лесному плану

ИЗМЕНЕНИЕ
таксационных характеристик лесных насаждений по лесничествам и их анализ за период действия предыдущего лесного плана Ульяновской области (2009-2018 гг.)

Наименование лесничества, лесопарка*	№ строки	Покрытая лесом площадь, га	Средний возраст, лет	Средний класс бонитета	Средняя относительная полнота	Средний запас насаждений на 1 га, куб. м		Средний прирост по запасу на 1 га покрытых лесной растительностью земель, куб. м	Состав насаждений
						земель, покрытых лесной растительностью	спелых и перестойны		
1	2	3	4	5	6	7	8	9	10
Базарносызганское	1.	43638	58	2	0,6	242	257	4,4	6С2Б1Ос1Л+Дн
	2.	42311	40	2	0,6	179	215	4,2	6С1Дн1Б1Лп1Ос
Барышское	1.	112838	52	2	0,6	190	180	3,8	8С1Б1Ос+Дн
	2.	92750	55	2	0,6	233	250	4,1	7С1Дн1Б1Ос
Вешкаймское	1.	42863	45	2	0,6	201	236	4,3	6С2Б1Дн1Ос
	2.	40422	48	2	0,6	217	241	4,4	6С2Б1Дн1Ос
Инзенское	1.	82767	57	2	0,6	229	259	4,2	4С3Б2Ос1Лп
	2.	68676	38	2	0,6	163	224	4,0	5С2Б2Ос1Лп+Дн
Карсунское	1.	52807	45	2	0,6	187	238	4,2	4С2Б2Ос1Дн1Лп
	2.	50105	42	2	0,6	158	230	4,3	5С2Б2Ос1Лп+Дн
Кузоватовское	1.	72182	48	2	0,6	184	226	3,7	6С2Б1Дн1Ос
	2.	58267	51	2	0,6	161	221	3,7	6С2Б1Дн1Ос
Майнское	1.	73764	38	2	0,6	165	211	4,1	4С3Б2Ос1Дн
	2.	66307	39	2	0,6	176	217	4,2	4С3Б2Ос1Дн
Мелекесское	1.	60723	54	2	0,6	220	258	4,2	3С2Б2Лп2Ос1Дн
	2.	54750	55	2	0,6	186	256	4,4	3С2Б2Лп2Ос1Дн
Николаевское	1.	81474	49	2	0,6	198	270	3,9	7С1Дн1Б1Ос+Лп
	2.	70435	52	2	0,6	161	233	4,0	7С1Дн1Б1Ос+Лп
Новоспасское	1.	25996	43	3	0,6	118	160	2,6	5С2Дн1Б1Лп1Ос
	2.	21663	38	2	0,6	114	179	2,9	6С2Дн1Лп1Ос+Б
Новочеремшанское	1.	49473	51	2	0,7	184	235	3,9	3Лп3Ос2Б1С1Олч+Дн
	2.	45120	51	2	0,7	147	214	3,9	3Лп3Ос2Б1С1Олч+Дн
Павловское	1.	23445	39	2	0,6	130	176	3,3	3Ос2С2Дн2Лп1Б
	2.	20413	40	2	0,6	138	174	3,3	3Ос2С2Дн2Лп1Б
Радищевское	1.	25213	48	2	0,6	162	172	3,3	6С2Дн1Лп1Ос+Б
	2.	21991	50	2	0,6	170	179	3,4	6С2Дн1Лп1Ос+Б
Сенгилеевское	1.	54465	49	2	0,7	190	233	4,0	3С3Б2Лп2Ос+Дн
	2.	51680	50	2	0,7	142	198	4,0	3С3Б2Лп2Ос+Дн
Старокулаткинское	1.	35730	36	3	0,6	96	156	2,5	4Дн3С2Б1Ос+Лп
	2.	33226	37	3	0,6	102	155	2,6	4Дн3С1Б1Лп1Ос
Старомайнское	1.	47194	48	2	0,6	236	277	4,7	7С1Б1Лп1Ос
	2.	42428	50	2	0,6	245	272	4,7	7С1Б1Лп1Ос
Сурское	1.	40097	44	2	0,6	170	224	4,1	4С2Лп1Дн1Б1Ос1Олч
	2.	33965	46	2	0,6	195	230	4,1	4С2Лп1Дн1Б1Ос1Олч
Тереньгульское	1.	53645	43	2	0,6	171	182	3,9	6С2Б1Лп1Ос+Дн
	2.	47043	44	2	0,6	178	187	3,9	6С2Б1Дн1Ос+Лп
Ульяновское	1.	34046	46	2	0,7	177	208	3,9	3С2Дн2Б2Ос1Лп
	2.	30480	47	2	0,7	181	214	3,9	3С2Дн2Б2Ос1Лп

16Документы

Установка и размещение стендов и других знаков и указате-лей, содержащих информацию о мерах пожарной безопасно-стив лесах	шт.	702	523	523	523	523	523	523	523	523	523	523
Благоустройство зон отдыха граждан, пребывающих в лесах	шт.	383	237	237	237	237	237	237	237	237	237	237
Установка шлагбаумов, устройство преград, обеспечивающих ограничение пребывания граждан в лесах в целях обеспе-чения пожарной безопасности	шт.	578	561	561	561	561	561	561	561	561	561	561
Создание лесных дорог, предназначенных для охраны лесов от пожаров	км	-	-	-	-	-	-	-	-	-	-	-
Эксплуатация лесных дорог, предназначенных для охраны лесов от пожаров	км	599,5	210	210	210	210	210	210	210	210	210	210
Прокладка просек, противопожарных разрывов	км	3,3	-	-	-	-	-	-	-	-	-	-
Устройство противопожарных минерализованных полос	км	3085,6	2132	2132	2132	2132	2132	2132	2132	2132	2132	2132
Прочистка просек	км	415,6	265	265	265	265	265	265	265	265	265	265
Прочистка противопожарных минерализованных полос и их обновление	км	11631,1	10287	10287	10287	10287	10287	10287	10287	10287	10287	10287
Создание в целях тушения лесных пожаров условий для забора в любое время года воды из источников наружного водоснабжения	шт.	55	56	56	56	56	56	56	56	56	56	56
Мониторинг пожарной опасности в лесах и лесных пожаров, в том числе:	га	1026370	1035734,5	1035734,5	1035724,4	1035724,4	1035724,4	1035724,4	1035724,4	1035724,4	1035724,4	1035724,4
организация наземного патрулирования	га	1026370	1035734,5	1035734,5	1035724,4	1035724,4	1035724,4	1035724,4	1035724,4	1035724,4	1035724,4	1035724,4
Распределение площади земель лесного фонда по классам пожарной опасности:	га	1026370	1035734,5	1035734,5	1035724,4	1035724,4	1035724,4	1035724,4	1035724,4	1035724,4	1035724,4	1035724,4
I класс	га	106336	97424	97424	97424,9	54178,4	54178,4	54178,4	54178,4	54178,4	54178,4	54178,4
II класс	га	141278	128902,5	128902,5	128902	147753,7	147753,7	147753,7	147753,7	147753,7	147753,7	147753,7
III класс	га	319810	288758,4	288758,4	288758	329890	329890	329890	329890	329890	329890	329890
IV класс	га	446397	502913,6	502913,6	502913,6	480601,4	480601,4	480601,4	480601,4	480601,4	480601,4	480601,4
V класс	га	12549	17736	17736	17736	23300,9	23300,9	23300,9	23300,9	23300,9	23300,9	23300,9
Тушение лесных пожаров	га	178,6	641	1102	398	63	246	208,71	651,65	608,21	564,76	521,32
Леса, расположенные на землях населённых пунктов												
Установка и размещение стендов и других знаков и указате-лей, содержащих информацию о мерах пожарной безопас-ности в лесах	шт	-	12	12	12	12	12	12	12	12	12	12
Благоустройство зон отдыха граждан, пребывающих в лесах	шт.	-	8	8	8	8	8	8	8	8	8	8
Устройство противопожарных минерализованных полос	км	-	1,7	1,7	1,7	1,7	1,7	1,7	1,7	1,7	1,7	1,7
Прочистка и обновление противопожарных минерализован-ных полос	км	-	6	6	6	6	6	6	6	6	6	6
Леса, расположенные на землях особо охраняемых природных территорий												
На территории Ульяновской области отсутствуют леса, расположенные на землях особо охраняемых природных территорий												
Леса, расположенные на землях обороны и безопасности												
Установка и размещение стендов и других знаков и указате-лей, содержащих информацию о мерах пожарной безопас-ности в лесах	шт	-	3	3	3	3	3	3	3	3	3	3
Установка шлагбаумов, устройство преград, обеспечивающих ограничение пребывания граждан в лесах в целях обеспе-чения пожарной безопасности	шт.	-	3	3	3	3	3	3	3	3	3	3
Создание лесных дорог, предназначенных для охраны лесов от пожаров	км											
Эксплуатация лесных дорог, предназначенных дляохраны лесов от пожаров	км		11,7	11,7	11,7	11,7	11,7	11,7	11,7	11,7	11,7	11,7
Прочистка и обновление противопожарных минерализован-ных полос	км	-	118	118	118	118	118	118	118	118	118	118
Всего по Ульяновской области												
Установка и размещение стендов и других знаков и указате-лей, содержащих информацию о мерах пожарной безопас-ности в лесах	шт.	702	538	538	538	538	538	538	538	538	538	538
Благоустройство зон отдыха граждан, пребывающих в лесах	шт.	383	245	245	245	245	245	245	245	245	245	245
Установка шлагбаумов, устройство преград, обеспечивающих ограничение пребывания граждан в лесах в целях обеспе-чения пожарной безопасности	шт.	578	575	575	575	575	575	575	575	575	575	575
Создание лесных дорог, предназначенных для охраны лесов от пожаров	км											
Эксплуатация лесных дорог, предназначенных для охраны лесов от пожаров	км	599,5	221,7	221,7	221,7	221,7	221,7	221,7	221,7	221,7	221,7	221,7
Устройство противопожарных минерализованных полос	км	3085,6	2133,7	2133,7	2133,7	2133,7	2133,7	2133,7	2133,7	2133,7	2133,7	2133,7
Прочистка просек	км	415,6	265	265	265	265	265	265	265	265	265	265
Прочистка противопожарных минерализованных полос и их обновление	км	11631,1	10411	10411	10411	10411	10411	10411	10411	10411	10411	10411
Создание в целях тушения лесных пожаров условий для забора в любое время года воды из источников наружного водоснабжения	шт.	56	56	56	56	56	56	56	56	56	56	56
Мониторинг пожарной опасности в лесах и лесных пожаров, в том числе:	га	1026370	1035734,5	1035734,5	1035724,4	1035724,4	1035724,4	1035724,4	1035724,4	1035724,4	1035724,4	1035724,4
организация наземного патрулирования	га	1026370	1035734,5	1035734,5	1035724,4	1035724,4	1035724,4	1035724,4	1035724,4	1035724,4	1035724,4	1035724,4
Распределение площади земель лесного фонда по классам пожарной опасности:	га	1026370	1035734,5	1035734,5	1035724,4	1035724,4	1035724,4	1035724,4	1035724,4	1035724,4	1035724,4	1035724,4
I класс	га	106336	97424	97424	97424,9	54178,4	54178,4	54178,4	54178,4	54178,4	54178,4	54178,4
II класс	га	141278	128902,5	128902,5	128902	147753,7	147753,7	147753,7	147753,7	147753,7	147753,7	147753,7
III класс	га	319810	288758,4	288758,4	288758	329890	329890	329890	329890	329890	329890	329890
IV класс	га	446397	502913,6	502913,6	502913,6	480601,4	480601,4	480601,4	480601,4	480601,4	480601,4	480601,4
V класс	га	12549	17736	17736	17736	23300,9	23300,9	23300,9	23300,9	23300,9	23300,9	23300,9
Тушение лесных пожаров	га	178,6	641	1102	398	63	246	208,71	651,65	608,21	564,76	521,32

ПРИЛОЖЕНИЕ № 25

к Лесному плану

ПЛАНОВЫЕ показатели выполнения мероприятий по защите лесов												
Наименование мероприятий по защите лесов	Единица из-мерения	Выполнено за год, предшествующий разработке лесного плана Ульяновской области	Плановые показатели **									
			2019 год	2020 год	2021 год	2022 год	2023 год	2024 год	2025 год	2026 год	2027 год	2028 год
1	2	3	4	5	6	7	8	9	10	11	12	13
Леса, расположенные на землях лесного фонда												
Лесопатологические обследования	га	18307,8	5172,1	5056,2	5094,4	6468,6	4719,4	4106,6	4000,0	4000,0	4000,0	4000,0
в том числе: визуальным способом	га	-	4010,0	4600,0	4727,4	6374,3	4415,4	3746,6	3440,0	3440,0	3440,0	3440,0
инструментальным способом	га	-	1162,1	456,2	367,0	94,3	304,0	360,0	560,0	560,0	560,0	560,0
Локализация и ликвидация очагов вредных организмов, всего	га	4787,3	-	-	-	-	3662,0	8472,78	-	-	-	-
в том числе: обследование очагов вредных организмов	га	-	-	-	-	-	3662,0	8541,68	-	-	-	-
уничтожение или подавление численности вредных организмов	га	-	-	-	-	-	3662,0	8472,78	-	-	-	-
в том числе: при выполнении наземным способом	га	4787,3	-	-	-	-	3662,0	8472,78	-	-	-	-
из них: химическим методом	га	1257,0	-	-	-	-	-	-	-	-	-	-
биологическим методом	га	3530,3	-	-	-	-	3662,0	8472,78	-	-	-	-
при выполнении авиационным способом	га	-	-	-	-	-	-	-	-	-	-	-
из них: химическим методом	га	-	-	-	-	-	-	-	-	-	-	-
биологическим методом	га	-	-	-	-	-	-	-	-	-	-	-
рубка лесных насаждений в целях регули-рования породного и возрастного состава лесных насаждений, заражённых вредными организмами	куб. м	-	-	-	-	-	-	-	-	-	-	-
в том числе: рубка и выкладка ловчих де-ревьев	куб. м	-	-	-	-	-	-	-	-	-	-	-
Предупреждение распространения вредных организмов	га	-	2588,7	1973,8	1843,2	1780,7	1591,9	1692,63	1260,0	1260,0	1260,0	1260,0
	куб. м	-	87494,9	29128,3	39280,3	18472,2	16091,5	18782,7	18284,5	18284,5	18284,5	18284,5
профилактические мероприятия по защите лесов, всего	га	3530,3	1844,1	1689,4	1585,0	1581,7	1460,0	1547,63	1000,0	1000,0	1000,0	1000,0
в том числе биотехнические мероприятия	га	3530,3	1844,1	1689,4	1585,0	1581,7	1460,0	1547,63	1000,0	1000,0	1000,0	1000,0

из них: улучшение условий обитания и раз- множения насекомоядных птиц и других насекомоядных животных	га шт.	- -	1793,1 4400,0	1689,4 3780,0	1585,0 3833,0	1581,7 -	1460,0 -	1547,63 -	1000,0 -	1000,0 -	1000,0 -	1000,0 -
охрана местообитаний, выпуск, расселение и интродукция насекомых	га шт.	- -	51,0 99,0	- -	- -	- -	- -	- -	- -	- -	- -	- -
посев травянистых нектароносных растений	га	-	-	-	-	-	-	-	-	-	-	-
лесохозяйственные мероприятия	га	-	-	-	-	-	-	-	-	-	-	-
из них: использование удобрений и мине- ральных добавок для повышения устойчи- вости лесных насаждений в неблагоприя- тные периоды	га	-	-	-	-	-	-	-	-	-	-	-
лечение деревьев	шт.	-	-	-	-	-	-	-	-	-	-	-
прочие мероприятия	-	-	-	-	-	-	-	-	-	-	-	-
санитарно-оздоровительные мероприятия, всего	га куб. м	1765,6 88774,1	744,6 87494,9	284,4 29128,3	258,2 39280,3	99,5 18472,2	131,9 16091,5	145,0 18782,7	260,0 18284,5	260,0 18284,5	260,0 18284,5	260,0 18284,5
в том числе: сплошные санитарные рубки	га куб. м	243,3 43697,0	270,4 61423,8	80,1 18120,3	112,9 28090,0	64,5 16576,9	34,7 9174,3	44,3 11712,4	70,0 7350,0	70,0 7350,0	70,0 7350,0	70,0 7350,0
выборочные санитарные рубки	га куб. м	1471,1 42402,1	474,2 26071,1	204,3 11008,0	145,3 11190,3	32,5 1870,3	67,6 6783,2	80,7 4644,3	190,0 10934,5	190,0 10934,5	190,0 10934,5	190,0 10934,5
уборка неликвидной древесины	га куб. м	51,1 2675,0	по мере необходимости, в соответствии с актами лесопатологических обследований				2,5 25,0	29,6 134,0	20,0 2426,0	по мере необходимости, в соответствии с актами лесопато- логических обследований		
уборка аварийных деревьев	шт. куб. м	- -	2139,0 2174,8	380,0 257,4	926,0 -	656,0 -	472,0 -	299,0 -	по мере необходимости, в соответствии с актами лесопато- логических обследований			
Леса, расположенные на землях населённых пунктов, - мероприятия не планируются												
Леса, расположенные на землях особо охраняемых природных территорий												
На территории Ульяновской области отсутствуют леса, расположенные на землях особо охраняемых природных территорий												
Леса, расположенные на землях обороны и безопасности, - нет данных												
Всего по Ульяновской области												
Лесопатологические обследования	га	18307,8	5172,1	5056,2	5094,4	6468,6	4719,4	4106,6	4000,0	4000,0	4000,0	4000,0
в том числе: визуальным способом	га	-	4010,0	4600,0	4727,4	6374,3	4415,4	3746,6	3440,0	3440,0	3440,0	3440,0
инструментальным способом	га	-	1162,1	456,2	367,0	94,3	304,0	360,0	560,0	560,0	560,0	560,0
Локализация и ликвидация очагов вредных организмов, всего	га	4787,3	-	-	-	-	3662,0	8472,78	-	-	-	-
в том числе: обследование очагов вредных организмов	га	-	-	-	-	-	3662,0	8541,68	-	-	-	-
уничтожение или подавление численности вредных организмов	га	-	-	-	-	-	3662,0	8472,78	-	-	-	-
в том числе: при выполнении наземным способом	га	4787,3	-	-	-	-	3662,0	8472,78	-	-	-	-
из них: химическим методом	га	1257,0	-	-	-	-	-	-	-	-	-	-
биологическим методом	га	3530,3	-	-	-	-	3662,0	8472,78	-	-	-	-
при выполнении авиационным способом	га	-	-	-	-	-	-	-	-	-	-	-
из них: химическим методом	га	-	-	-	-	-	-	-	-	-	-	-
биологическим методом	га	-	-	-	-	-	-	-	-	-	-	-
рубка лесных насаждений в целях регули- рования породного и возрастного состава лесных насаждений, зараженных вредными организмами	га куб. м	- -	- -	- -	- -	- -	- -	- -	- -	- -	- -	- -
в том числе: рубка и выкладка ловчих де- ревьев	куб. м	-	-	-	-	-	-	-	-	-	-	-
Предупреждение распространения вредных организмов	га куб. м	- -	2588,7 87494,9	1973,8 29128,3	1843,2 39280,3	1780,7 18472,2	1591,9 16091,5	1692,63 18782,7	1270,0 18860,0	1270,0 18860,0	1270,0 18860,0	1270,0 18860,0
профилактические мероприятия по защите лесов, всего	га	3530,3	1844,1	1689,4	1585,0	1581,7	1460,0	1547,63	1000,0	1000,0	1000,0	1000,0
в том числе биотехнические мероприятия	га	3530,3	1844,1	1689,4	1585,0	1581,7	1460,0	1547,63	1000,0	1000,0	1000,0	1000,0
из них: улучшение условий обитания и раз- множения насекомоядных птиц и других насекомоядных животных	га шт.	- -	1793,1 4400,0	1689,4 3780,0	1585,0 3833,0	1581,7 -	1460,0 -	1547,63 -	1000,0 -	1000,0 -	1000,0 -	1000,0 -
охрана местообитаний, выпуск, расселение и интродукция насекомых	га шт.	- -	51,0 99,0	- -	- -	- -	- -	- -	- -	- -	- -	- -
посев травянистых нектароносных трав	га	-	-	-	-	-	-	-	-	-	-	-
лесохозяйственные мероприятия	га	-	-	-	-	-	-	-	-	-	-	-
из них: использование удобрений и мине- ральных добавок для повышения устойчи- вости лесных насаждений в неблагоприя- тные периоды	га	-	-	-	-	-	-	-	-	-	-	-
лечение деревьев	шт.	-	-	-	-	-	-	-	-	-	-	-
прочие мероприятия	-	-	-	-	-	-	-	-	-	-	-	-
санитарно-оздоровительные мероприятия, всего	га куб. м	1765,6 88774,1	744,6 87494,9	284,4 29128,3	258,2 39280,3	99,5 18472,2	131,9 16091,5	145,0 18782,7	270,0 18860,0	270,0 18860,0	270,0 18860,0	270,0 18860,0
в том числе: сплошные санитарные рубки	га куб. м	243,3 43697,0	270,4 61423,8	80,1 18120,3	112,9 28090,0	64,5 16576,9	34,7 9174,3	44,3 11712,4	70,0 7350,0	70,0 7350,0	70,0 7350,0	70,0 7350,0
выборочные санитарные рубки	га куб. м	1471,1 42402,1	474,2 26071,1	204,3 11008,0	145,3 11190,3	32,5 1870,3	67,6 6783,2	80,7 4644,3	200,0 11510,0	200,0 11510,0	200,0 11510,0	200,0 11510,0
уборка неликвидной древесины	га куб. м	51,1 2675,0	по мере необходимости, в соответствии с акта- ми лесопатологических обследований				2,5 25,0	29,6 134,0	по мере необходимости, в соответствии с актами лесопатологических обследований			
уборка аварийных деревьев	шт. куб. м	- -	2139 2174,8	380 257,4	926 -	656,0 -	472,0 -	299,0 -	по мере необходимости, в соответствии с актами лесопатологических обследований			

*Приведены объёмы выполненных мероприятий по защите леса за 2017 год.
** Приведены расчётные показатели на 2023 год, т.к. лесопатологические обследования планируются ежегодно по результатам ГЛПМ и данным из иных источников; санитарно-оздоровительные мероприятия приведены на 2022 и 2023 годы в связи с тем, что планирование производится по существующей санитарной и лесопатологической ситуации на последующие два года.

12. Дополнить приложением 25¹ следующего содержания:

«ПРИЛОЖЕНИЕ № 25¹

к Лесному плану

ПЛАНОВЫЕ показатели выполнения мероприятий по радиационному обследованию лесов												
Наименование мероприятий по защите лесов	Единица из- мерения	Выполнено за год, предше- ствующий разработке Лесного плана Ульяновской области	Плановые показатели									
1	2	3	2019 год	2020 год	2021 год	2022 год	2023 год	2024 год	2025 год	2026 год	2027 год	2028 год
1	2	3	4	5	6	7	8	9	10	11	12	13
Леса, расположенные на землях лесного фонда												
Радиационные обследования	га	-	-	-	-	-	-	13203	8988,4	9342	-	446
Леса, расположенные на землях особо охраняемых природных территорий												
Радиационные обследования	га	-	-	-	-	-	-	-	-	-	-	-
Всего по Ульяновской области												
Радиационные обследования	га	-	-	-	-	-	-	13203	8988,4	9342	-	446

13. Приложение № 26 изложить в следующей редакции:

«ПРИЛОЖЕНИЕ № 26
к Лесному плану

СВЕДЕНИЯ об объектах лесного семеноводства и инфраструктуре для воспроизводства лесов и лесоразведения							
Наименование объекта	Единица измерения	Характеристика объектов (за год, предшествующий разработке Лесного плана Ульяновской области)		Производительность		Проектная документация	
		количество	площадь	потенциальная	средняя за период действия предыдущего лесного плана Ульяновской области	на имеющиеся объекты	на планируемые к созданию
1	2	3	4	5	6	7	8
Плюсовые деревья, всего:	шт.	722	-	-	-	+	-
в том числе по породам:	-	-	-	-	-	-	-

сосна обыкновенная	шт.	415	-	-	-	+	-
ель европейская	шт.	64	-	-	-	+	-
лиственница сибирская	шт.	158	-	-	-	+	-
лиственница Сукачёва	шт.	15	-	-	-	+	-
лиственница даурская	шт.	22	-	-	-	+	-
лиственница европейская	шт.	7	-	-	-	+	-
дуб черешчатый	шт.	41	-	-	-	+	-
Плюсовые насаждения, всего:	га	-	609	-	-	+	-
в том числе по породам:	-	-	-	-	-	-	-
сосна обыкновенная	га	-	463,8	-	-	+	-
ель европейская	га	-	8,1	-	-	+	-
лиственница сибирская	га	-	6,8	-	-	+	-
дуб черешчатый	га	-	3,8	-	-	+	-
берёза повислая	га	-	85,7	-	-	+	-
осина	га	-	40,8	-	-	+	-
Лесосеменные плантации, всего:	га	-	357,8	326,7	133,13	+	-
в том числе по породам:	-	-	-	-	-	-	-

18 ДОКУМЕНТЫ

сосна обыкновенная	га	-	301,8	326,7	133,13	+	-
лиственница сибирская	га	-	42,0	-	-	+	-
лиственница гибридная	га	-	5,0	-	-	+	-
жетсугаМензиса	га	-	2,0	-	-	+	-
дуб черешчатый	га	-	7,0	-	-	+	-
Постоянные лесосеменные участки	га	-	101,9	75,7	35,3	+	-
в том числе по породам:	-	-	-	-	-	-	-
сосна обыкновенная	га	-	45,7	75,7	35,3	+	-
ель европейская	га	-	5,0	-	-	+	-
дуб черешчатый	га	-	51,2	-	-	+	-
Маточные плантации	га	-	-	-	-	-	-
Архивы клонов	га	-	39,2	-	-	+	-
в том числе по породам:	-	-	-	-	-	-	-
сосна обыкновенная	га	-	20,4	-	-	+	-
ель европейская	га	-	3,5	-	-	+	-
лиственница сибирская	га	-	6,0	-	-	+	-
дуб черешчатый	га	-	9,3	-	-	+	-
Испытательные культуры	га	-	89,4	-	-	+	-
в том числе по породам:	-	-	-	-	-	-	-
сосна обыкновенная	га	-	81,2	-	-	+	-
дуб черешчатый	га	-	8,2	-	-	+	-
Шпикосушилки	шт.	3	-	24	-	-	-
Хранилище семян	шт.	3	-	-	-	-	-
Лесные питомники	млн шт.	18813,4	-	19000	-	-	-

_____».

14. Приложение № 28 к Лесному плану Ульяновской области изложить в следующей редакции:

15. Приложение № 30 к Лесному плану Ульяновской области изложить в следующей редакции:

«ПРИЛОЖЕНИЕ № 28
к Лесному плану

РАСПРЕДЕЛЕНИЕ
площади лесов лесничеств, участковых лесничеств по степени интенсивности освоения лесов, га

Наименование лесничества, участкового лесничества	Степень интенсивности освоения лесов				
	высокая	выше средней	средняя	ниже средней	низкая
1	2	3	4	5	6
Базарносызганское	52070	-	-	-	-
Барышское	112838	-	-	-	-
Вешкаймское	46816	-	-	-	-
Инзенское	84564	-	-	-	-
Карсунское	-	-	-	56086	-
Кузоватовское	72375	-	-	-	-
Майнское	78090	-	-	-	-
Мелекесское	60723	-	-	-	-
Николаевское	81514	-	-	-	-
Новочеремшанское	49473	-	-	-	-
Новоспасское	25949	-	-	-	-
Павловское	23483	-	-	-	-
Радищевское	25213	-	-	-	-
Сенгилеевское	-	-	-	55263	-
Старокулаткинское	36666	-	-	-	-
Старомайнское	47195	-	-	-	-
Сурское	40097	-	-	-	-
Тереньгульское	-	-	53645	-	-
Ульяновское	-	-	-	34046	-
Итого по субъекту	837066	-	53645	145395	-

».

«ПРИЛОЖЕНИЕ № 30»

к Лесному плану

ПЛАНИРУЕМЫЙ
средний размер платы за использование лесов по видам их использования

Вид использования лесов	Единица измерения	Факторы, влияющие на размер платы (удалённость, качество)	Средний размер платы в базовом году, рублей	Средний размер платы на период действия Лесного плана Ульяновской области на 2019-2028 годы, рублей									
				2019 год	2020 год	2021 год	2022 год	2023 год	2024 год	2025 год	2026 год	2027 год	2028 год
1	2	3	4	5	6	7	8	9	10	11	12	13	14
Заготовка древесины	руб./куб. м	таксация лесов, количественные и качественные характеристики лесов	114,7	136,9	166,9	190,5	208,3	221,5	231,9	241,4	251,0	261,0	271,4
Осуществление видов деятельности в сфере охотничьего хозяйства	руб./га	количественные и качественные характеристики лесов	0,169	0,1	0,1	0,1	0,1	0,1	0,1	0,1	0,1	0,1	0,1
Осуществление рекреационной деятельности	руб./га	количественные и качественные характеристики лесов	54907,7	75846,7	87519,0	98499,8	100291,8	89225,2	92972,6	97063,3	100848,8	104882,7	109078,0
Ведение сельского хозяйства	руб./га	количественные и качественные характеристики лесов	800,0	331,1	714,0	567,6	814,7	839,2	874,4	912,9	948,5	986,4	1025,8
Выращивание посадочного материала лесных растений (саженцев, семян)	руб./га	количественные и качественные характеристики лесов	0,0	0,0	0,0	0,0	0,0	0,0	0,0	0,0	0,0	0,0	0,0
Выполнение работ по геологическому изучению недр, разработка месторождений полезных ископаемых	руб./га	количественные и качественные характеристики лесов	26670,8	37533,0	44736,8	48932,4	60016,7	41255,6	42988,3	44879,8	46630,1	48495,3	50435,1
Строительство и эксплуатация водохранилищ и иных искусственных водных объектов, а также гидротехнических сооружений и специализированных портов	руб./га	количественные и качественные характеристики лесов	22240,2	35053,7	40586,4	35630,1	48419,1	51833,3	54010,3	56386,7	58585,8	60929,2	63366,4
Строительство, реконструкция, эксплуатация линейных объектов	руб./га	количественные и качественные характеристики лесов	20006,6	40309,4	54591,8	82724,4	21237,9	30373,5	31649,1	33041,7	34330,2	35703,4	37131,5

»

16. Приложения № 34 и 35 к Лесному плану Ульяновской области изложить в следующей редакции:

«ПРИЛОЖЕНИЕ № 34»

к Лесному плану

ЭКОНОМИЧЕСКАЯ ЭФФЕКТИВНОСТЬ
реализации мероприятий Лесного плана Ульяновской области за период действия предыдущего лесного плана Ульяновской области (2009-2018 гг.);
показатели экономической эффективности реализации мероприятий Лесного плана Ульяновской области на 2019-2028 годы

Показатели	Единица измерения	За год, предшествующий разработке проекта Лесного плана Ульяновской области (данные за 2017 год)	Показатели на период действия Лесного плана Ульяновской области									
			2019 год	2020 год	2021 год	2022 год	2023 год	2024 год	2025 год	2026 год	2027 год	2028 год
1	2	3	4	5	6	7	8	9	10	11	12	13
Прогнозные расходы на лесное хозяйство, в том числе за счёт средств:	тыс. руб.	378793,5	478273,3	443334,4	473970,1	434117,3	516720,9	740816,1	695130,0	681904,9	664131,1	690696,34
федерального бюджета	тыс. руб.	179000,4	229106,7	215112,0	246291,6	201733,0	227492,1	279044,1	285419,2	269802,2	272784,7	283696,09
бюджета субъекта Российской Федерации	тыс. руб.	50630,50	52531,3	63560,8	65611,4	73955,6	80322,4	71482,6	76575,7	53794,9	54840,9	57034,54
местных бюджетов	тыс. руб.	-	-	-	-	-	-	-	-	-	-	-
лиц, использующих леса	тыс. руб.	147043,0	190333,7	160511,3	140427,3	142670,6	186459,1	359878,5	318135,1	326091,8	321505,5	334365,72
иных источников	тыс. руб.	2119,6	6301,6	4150,3	21639,8	15758,1	22447,3	30410,9	15000,0	32216,0	15000,0	15600,0
Прогнозные доходы бюджетной системы, в том числе:	тыс. руб.	253894,8	344031,1	366948,9	410551,8	450116,5	417849,8	419420,0	461998,3	494943,5	512872,1	506249,03
федерального бюджета	тыс. руб.	132559,8	202643,0	220286,2	233837,4	241861,9	261159,6	273498,0	307147,7	335129,9	346468,3	360327,03
бюджета субъекта Российской Федерации	тыс. руб.	121335,0	141388,1	146343,7	174981,2	160858,5	151117,6	145922,0	154850,6	159813,6	166403,8	145922,0
местных бюджетов	тыс. руб.	-	-	319,0	1733,2	47396,1	5572,6	-	-	-	-	-
Рыночная стоимость используемых лесных ресурсов	-	-	-	-	-	-	-	-	-	-	-	-
Рыночная стоимость продукции переработки лесных ресурсов:	-	-	-	-	-	-	-	-	-	-	-	-
показатели экономической эффективности:	-	-	-	-	-	-	-	-	-	-	-	-
соотношение доходов и расходов лесного хозяйства (в части бюджетной системы), в том числе:	тыс. руб.	24263,9	62393,1	87957,1	96915,6	127031,8	104462,7	68893,3	100003,4	171346,4	185246,5	165518,41
федерального бюджета	тыс. руб.	-46440,6	-26463,7	5174,2	-12454,2	40128,9	33667,5	-5546,1	21728,5	65327,7	73683,6	76630,94
бюджета субъекта Российской Федерации	тыс. руб.	70704,5	88856,8	82782,9	109369,8	86902,9	70795,2	74439,4	78274,9	106018,7	111562,9	88887,46

»

ПРИЛОЖЕНИЕ № 35

к Лесному плану

Целевыепрогнозные показатели эффективности реализации мероприятий Лесного плана Ульяновской области

Наименование целевого прогнозного показателя	Единица измерения	Значение целевых прогнозных показате- лей		Планируемое значение целевых прогнозных показателей на период действия Лесного плана Ульяновской области на 2019-2028 годы									
		период действия предыдущего лесного плана Ульяновской об- ласти	за год, предше- ствующий разра- ботке Лесного плана Уль- яновской области на 2019-2028 годы	2019 год	2020 год	2021 год	2022 год	2023 год	2024 год	2025 год	2026 год	2027 год	2028 год
1	2	3	4	5	6	7	8	9	10	11	12	13	14
Лесистость территории Ульяновской области	%	26,7	26,3	26,6	26,6	26,5	26,6	26,6	26,5	26,5	26,5	26,5	26,5
Доля площади земель лесного фонда, переданных в пользование, в общей площади земель лесного фонда	%	18,3	89,1	87	88	78	80	85	80	82	82,2	82,4	82,6
Отношение площади лесовосстановления и лесоразведения к площади вы- рубленных и погибших лесных насаждений	%	-	-	73,9	83,2	91,3	96,9	97,4	100	100	100	100	100

Объём платежей в бюджетную систему Российской Федерации от использования лесов, расположенных на землях лесного фонда, в расчёте на 1 гектар земель лесного фонда	%	-	238,4	247,4	350,7	367,3	396,4	434,6	403,3	405,6	411,5	420,4	437,2	437,2
Отношение фактического объёма заготовки древесины к установленному допустимому объёму изъятия древесины	%	-	-	33,5	34	54,3	47	50	52	27,1	28,1	28,3	28,5	28,7
Доля лесных пожаров, ликвидированных в течение первых суток с момента обнаружения, в общем количестве лесных пожаров	%	-	99,1	86,7	86,7	87,9	89,1	86,7	86,7	86,7	87,5	88,3	88,9	89,7
Доля площади погибших и повреждённых лесных насаждений с учётом проведённых мероприятий по защите леса в общей площади земель лесного фонда, занятых лесными насаждениями	%	-	-	-	0,37	0,19	0,183	0,183	0,173	-	-	-	-	-
Доля площади лесов, на которых проведена таксация лесов и в отношении которых осуществлено проектирование мероприятий по охране, защите и воспроизводству в течение последних 10 лет, в площади лесов с интенсивным использованием лесов и ведением лесного хозяйства	%	-	-	61,7	61,7	100	100	100	86,9	-	-	-	-	-
Доля семян с улучшенными наследственными свойствами в общем объёме заготовленных семян	%	-	-	5	9,5	10,1	10,9	11,6	11,6	-	-	-	-	-
Объём семян с улучшенными наследственными свойствами	тонн	-	-	2023	-	-	-	-	-	0,0675	0,15	0,15	0,15	0,15
Средняя численность должностных лиц, осуществляющих федеральныйгосударственный лесной надзор (лесную охрану), на50 тыс. га земель лесного фонда	чел.	-	-	-	11,4	12,73	11,88	11,88	11,88	-	-	-	-	-
Доля выписок, предоставленных гражданам и юридическим лицам, обратившимся в исполнительный орган Ульяновской области, уполномоченный в области лесных отношений, за получением государственной услуги по предоставлению выписки из государственного лесного реестра, в общем количестве принятых заявок на предоставление данной услуги	%	-	-	97,9	95	96,5	97,1	93	86,3	-	-	-	-	-
Динамика предотвращения возникновения нарушений лесного законодательства, причиняющих вред лесам, относительно уровня нарушений предыдущего года	%	-	-	-	5	9,1	10	11,1	11,1	-	-	-	-	-
Площадь лесных пожаров на землях лесного фонда	га	-	-	-	-	-	-	-	-	695,09	651,65	608,21	564,76	521,32

».

ПРАВИТЕЛЬСТВО УЛЬЯНОВСКОЙ ОБЛАСТИ
 ПО С Т А Н О В Л Е Н И Е
 21 июля 2025 г.

 № 384-П

 г. Ульяновск

О предоставлении в 2025 году бюджетам муниципальных районов (городских округов) Ульяновской области иных дотаций из областного бюджета Ульяновской области в целях поощрения муниципальных управленческих команд за достижение наилучших значений показателей социально-экономического развития указанных муниципальных образований

В соответствии со статьёй 138⁴ Бюджетного кодекса Российской Федерации Правительство Ульяновской области п о с т а н о в л я е т:
 1. Предоставить в 2025 году бюджетам муниципальных районов (городских округов) Ульяновской области иные дотациииз областного бюджета Ульяновской области в целях поощрения муниципальных управленческих команд за достижение наилучших значений показателей социально-экономического развития указанных муниципальных образований.
 2. Утвердить:
 2.1. Правила предоставления в 2025 году бюджетам муниципальных районов (городских округов) Ульяновской области иных дотаций из областного бюджета Ульяновской области в целях поощрения муниципальных управленческих команд за достижение наилучших значений показателей социально-экономического развития указанных муниципальных образований (приложение № 1).
 2.2. Распределение между бюджетами муниципальных районов (городских округов) Ульяновской области иных дотацийиз областного бюджета Ульяновской области в целях поощрения муниципальных управленческих команд за достижение наилучших значений показателей социально-экономического развития указанных муниципальных образований (приложение № 2).
 3. Настоящее постановление вступает в силу на следующий день после дня его официального опубликования.

Председатель Правительства области
 Г.С.Спирчагов

ПРИЛОЖЕНИЕ № 1
 к постановлению Правительства
 Ульяновской области
 от 21 июля 2025 г. № 384-П

ПРАВИЛА
 предоставления в 2025 году бюджетам муниципальных районов (городских округов) Ульяновской области иных дотаций из областного бюджета Ульяновской области в целях поощрения муниципальных управленческих команд за достижение наилучших значений показателей социально-экономического развития указанных муниципальных образований

1. Настоящие Правила устанавливают порядок предоставления в 2025 году бюджетам муниципальных районов (городских округов) Ульяновской области (далее - муниципальные образования) иных дотаций из областного бюджета Ульяновской области (далее также - областной бюджет) в целях поощрения муниципальных управленческих команд за достижение наилучших значений показателей социально-экономического развития муниципальных образований (далее - иные дотации) и методику распределения иных дотаций между бюджетами муниципальных образований.
 Под муниципальными управленческими командами в настоящих Правилах понимается группа лиц, замещающих в органах местного самоуправления муниципальных образований муниципальные должности на постоянной основе, должности муниципальной службы или должности, не являющиеся должностями муниципальной службы.
 2. Иные дотации предоставляются бюджетам муниципальных образований в пределах бюджетных ассигнований, предусмотренных в Законе Ульяновской области от 28.11.2024 № 118-ЗО «Об областном бюджете Ульяновской области на 2025 год и на плановый период 2026 и 2027 годов», и лимитов бюджетных обязательств на предоставление иных дотаций, доведённых до Министерства финансов Ульяновской области (далее-Министерство) как получателя средств областного бюджета.
 3. Иные дотации предоставляются бюджетам муниципальных образований по результатам комплексной оценки социально-экономического развития муниципальных образований, проводимой с использованием показателей, установленных приложением № 1 к настоящим Правилам,и могут быть использованы при условии утверждения представителем нанимателя (работодателя) муниципального нормативного правового акта муниципального образования, устанавливающего основания, размер и порядок поощрения муниципальных управленческих команд.
 4. Объём иных дотаций, предоставляемых бюджету муниципального образования, определяется по формуле:

1) для муниципальных образований, численность постоянного населения которых по состоянию на 1 января 2025 года превышает 100000 человек:

$$D_a = 0,15 \times D \times \frac{K_a}{\sum_{a=1} K_a}, где:$$

D_а - объём иных дотаций, предоставляемых бюджету муниципального образования, численность постоянного населения которого по состоянию на 1 января 2025 года превышает 100000 человек;
 D - общий объём иных дотаций, предусмотренных в областном бюджете;
 K_а - значение комплексной оценки социально-экономического развития муниципального образования, численность постоянного населения которого по состоянию на 1 января 2025 года превышает 100000 тысяч человек;
 2) для муниципальных образований, численность постоянного населения которых по состоянию на 1 января 2025 года составляет более 19000 человек, но не превышает 100000 человек включительно:

$$D_i = 0,35 \times D \times \frac{K_i}{\sum_{i=1} K_i}, где:$$

D_а - объём иных дотаций, предоставляемых бюджету муниципального образования, численность постоянного населения которого по состоянию на 1 января 2025 года составляет более 19000 человек, но не превышает 100000 человек включительно;
 D - общий объём иных дотаций, предусмотренных в областном бюджете;
 K_а - значение комплексной оценки социально-экономического развития муниципального образования, численность постоянного населения которого по состоянию на 1 января 2025 года составляет более 19000 человек, но не превышает 100000 человек включительно;
 3) для муниципальных образований, численность постоянного населения которых по состоянию на 1 января 2025 года не превышает 19000 человек включительно:

$$D_e = 0,5 \times D \times \frac{K_e}{\sum_{e=1} K_e}, где:$$

D_а - объём иных дотаций, предоставляемых бюджету муниципального образования, численность постоянного населения которого по состоянию на 1 января 2025 года не превышает 19000 человек включительно;
 D - общий объём иных дотаций, предусмотренных в областном бюджете;
 K_а - значение комплексной оценки социально-экономического развития муниципального образования, численность постоянного населения которого по состоянию на 1 января 2025 года не превышает 19000 человек включительно.
 5. Значение комплексной оценки социально-экономического развития муниципального образования определяется по формуле:

$$K_{(e)} = 0,8 \times (In_1 + In_2 + In_3 + In_4 + In_5) + 0,2 \times In_6, где:$$

K_(e) - значение комплексной оценки в муниципальном образовании;
 In₁ - итоговая сумма баллов, присвоенных муниципальному образованию по направлению «Сохранение населения, здоровье и благополучие людей»;
 In₂ - итоговая сумма баллов, присвоенных муниципальному образованию по направлению «Возможности для самореализации и развития талантов»;
 In₃ - итоговая сумма баллов, присвоенных муниципальному образованию по направлению «Комфортная и безопасная среда для жизни»;
 In₄ - итоговая сумма баллов, присвоенных муниципальному образованию по направлению «Достоинный, эффективный труд и успешное предпринимательство»;
 In₅ - итоговая сумма баллов, присвоенных муниципальному образованию по направлению «Цифровая трансформация»;
 In₆ - итоговая сумма баллов, присвоенных муниципальному образованию по результатам оценки общественного мнения.
 6. Итоговая сумма баллов, присвоенных муниципальному образованию по направлению «Сохранение населения, здоровье и благополучие людей», определяется по формуле:

$$In_1 = 5 \times Q_{1.1} + 5 \times Q_{1.2} + 4 \times Q_{1.3} + Q_{1.4} + 3 \times Q_{1.5}, где:$$

Q_{1.1} - значение индекса показателя «Коэффициент рождаемости в расчёте на 1 тысячу населения» в муниципальном образовании;
 Q_{1.2} - значение индекса показателя «Коэффициент смертности в расчёте на 1 тысячу населения» в муниципальном образовании;
 Q_{1.3} - значение индекса показателя «Коэффициент миграционного прироста (убыли) населения в расчёте на 1 тысячу населения» в муниципальном образовании;
 Q_{1.4} - значение индекса показателя «Доля граждан, систематически занимающихся физической культурой и спортом, в общей численности граждан» в муниципальном образовании;
 Q_{1.5} - значение индекса показателя «Темп прироста (убыли) численности населения по сравнению с началом отчётного года» в муниципальном образовании.
 7. Итоговая сумма баллов, присвоенных муниципальному образованию по направлению «Возможности для самореализации и развития талантов», определяется по формуле:

$$In_2 = Q_{2.1} + 3 \times Q_{2.2} + Q_{2.3} + Q_{2.4}, где:$$

Q_{2.1} - значение индекса показателя «Доля детей в возрасте от 5 до 18 лет, получающих дополнительное образование, в общей численности детей данной возрастной категории, проживающих в муниципальном образовании» в муниципальном образовании;
 Q_{2.2} - значение индекса показателя «Доля детей, обучающихся в 5-11 классах, принимающих участие в мероприятиях, направленных на выявление и сопровождение одарённых детей, в общей численности детей, обучающихся в 5-11 классах» в муниципальном образовании;
 Q_{2.3} - значение индекса показателя «Средняя сумма баллов единого государственного экзамена, полученных обучающимися 11 классов по учебному предмету «Русский язык» в муниципальном образовании;
 Q_{2.4} - значение индекса показателя «Средняя сумма баллов единого государственного экзамена, полученных обучающимися 11 классов по учебному предмету «Математика» в муниципальном образовании.
 8. Итоговая сумма баллов, присвоенных муниципальному образованию по направлению «Комфортная и безопасная среда для жизни», определяется по формуле:

$$In_3 = 3 \times Q_{3.1} + Q_{3.2} + Q_{3.3}, где:$$

Q_{3.1} - значение индекса показателя «Площадь введённых в эксплуатацию жилых помещений в расчёте на 1 тысячу населения» в муниципальном образовании;
 Q_{3.2} - значение индекса показателя «Зарегистрировано преступлений в расчёте на 10 тысяч населения» в муниципальном образовании;
 Q_{3.3} - значение индекса показателя «Удельный вес общей площади жилых помещений, оборудованных системами водоснабжения, водоотведения, отопления, горячего водоснабжения, газоснабжения или напольными электроплитами» в муниципальном образовании.
 9. Итоговая сумма баллов, присвоенных муниципальному образованию по направлению «Достоинный, эффективный труд и успешное предпринимательство», определяется по формуле:

$$In_4 = 4 \times Q_{4.1} + 5 \times Q_{4.2} + 5 \times Q_{4.3} + 4 \times Q_{4.4} + 5 \times Q_{4.5} + 5 \times Q_{4.6} + 5 \times Q_{4.7} + 4 \times Q_{4.8} + 4 \times Q_{4.9}, где:$$

Q_{4.1} - значение индекса показателя «Размер среднемесячной начисленной заработной платы работников» в муниципальном образовании;
 Q_{4.2} - значение индекса показателя «Объём налога на доходы физических лиц, зачисляемого в бюджет муниципального образования, в расчёте на душу населения» в муниципальном образовании;
 Q_{4.3} - значение индекса показателя «Оборот организаций по всем видам экономической деятельности в расчёте на душу населения» в муниципальном образовании;
 Q_{4.4} - значение индекса показателя «Отгружено товаров собственного производства, выполнено работ и оказано услуг собственными силами в расчёте на душу населения» в муниципальном образовании;
 Q_{4.5} - значение индекса показателя «Объём инвестиций в основной капитал в расчёте на душу населения» в муниципальном образовании;
 Q_{4.6} - значение индекса показателя «Уровень зарегистрированной безработицы» в муниципальном образовании;
 Q_{4.7} - значение индекса показателя «Объём налоговых и неналоговых доходов бюджета муниципального образования, за исключением доходов от оказания (выполнения) платных услуг (работ) и компенсации затрат государства, доходов от продажи материальных и нематериальных активов в расчёте на душу населения» в муниципальном образовании;
 Q_{4.8} - значение индекса показателя «Объём задолженности бюджета муниципального образования по оплате товаров (работ, услуг) перед лицами, осуществляющими предпринимательскую деятельность, в расчёте на душу населения» в муниципальном образовании;
 Q_{4.9} - значение индекса показателя «Число субъектов малого и среднего предпринимательства в расчёте на 10 тысяч населения» в муниципальном образовании.
 10. Итоговая сумма баллов, присвоенных муниципальному образованию по направлению «Цифровая трансформация», определяется по формуле:

$$In_5 = Q_{5.1} + Q_{5.2}, где:$$

Q_{5.1} - значение индекса показателя «Доля заявлений о предоставлении массовых социально значимых государственных (муниципальных) услуг (далее - МСЗУ), поданных в электронной форме, в общем количестве поданных заявлений о предоставлении МСЗУ в части государственных (муниципальных) услуг, для получения которых обеспечена возможность подачи заявления в электронной форме» в муниципальном образовании;
 Q_{5.2} - значение индекса показателя «Доля МСЗУ, предоставленных без нарушения установленного административными регламентами предоставления МСЗУ срока при предоставлении государственных (муниципальных) услуг в электронной форме с использованием Единого портала государственных и муниципальных услуг (функций) через платформу государственных сервисов Министерства цифрового развития, связи и массовых коммуникаций Российской Федерации, в общем количестве предоставленных МСЗУ» в муниципальном образовании.
 11. Итоговая сумма баллов, присвоенных муниципальному образованию по результатам оценки общественного мнения, определяется по формуле:

$$In_6 = Q_{6.1} + Q_{6.2} + Q_{6.3} + Q_{6.4} + Q_{6.5} + Q_{6.6} + Q_{6.7} + Q_{6.8} + Q_{6.9} + Q_{6.10} + Q_{6.11} + Q_{6.12} + Q_{6.13} + Q_{6.14} + Q_{6.15} + Q_{6.16}, где:$$

Q_{6.1} - значение индекса показателя «Уровень доверия Президенту Российской Федерации» в муниципальном образовании;
 Q_{6.2} - значение индекса показателя «Уровень доверия Губернатору Ульяновской области» в муниципальном образовании;
 Q_{6.3} - значение индекса показателя «Оценка деятельности главы местной администрации муниципального образования» в муниципальном образовании;
 Q_{6.4} - значение индекса показателя «Удовлетворённость положением дел в муниципальном образовании в текущей ситуации» в муниципальном образовании;
 Q_{6.5} - значение индекса показателя «Готовность населения помогать другим людям или организациям в свободное от работы (службы) время в качестве добровольца (волонтёра), то есть добровольно и безвозмездно» в муниципальном образовании;
 Q_{6.6} - значение индекса показателя «Удовлетворённость населения качеством и доступностью спортивных сооружений и иных объектов спорта для систематических занятий физической культурой и спортом» в муниципальном образовании;
 Q_{6.7} - значение индекса показателя «Удовлетворённость населения уровнем благоустройства общественных территорий (улиц, площадей, парков, скверов) муниципального образования» в муниципальном образовании;
 Q_{6.8} - значение индекса показателя «Удовлетворённость населения уровнем благоустройства дворовых территорий (вокруг жилого здания)» в муниципальном образовании;
 Q_{6.9} - значение индекса показателя «Удовлетворённость населения деятельностью в сфере жилищно-коммунального хозяйства в муниципальном образовании» в муниципальном образовании;
 Q_{6.10} - значение индекса показателя «Удовлетворённость населения экологической ситуацией в муниципальном образовании» в муниципальном образовании;
 Q_{6.11} - значение индекса показателя «Удовлетворённость населения организацией сбора и вывоза мусора и бытовых отходов» в муниципальном образовании;
 Q_{6.12} - значение индекса показателя «Удовлетворённость населения качеством автомобильных дорог» в муниципальном образовании;
 Q_{6.13} - значение индекса показателя «Удовлетворённость населения функционированием общественного транспорта (включая железнодорожный) в муниципальном образовании» в муниципальном образовании;
 Q_{6.14} - значение индекса показателя «Удовлетворённость населения ситуацией в сфере образования» в муниципальном образовании;
 Q_{6.15} - значение индекса показателя «Оценка возможности детей и молодых граждан развивать свои способности, таланты, самореализовываться» в муниципальном образовании;
 Q_{6.16} - значение индекса показателя «Удовлетворённость населения условиями для воспитания гармонично развитой и социально ответственной личности» в муниципальном образовании.
 Значения результатов оценки общественного мнения формируются по итогам проведения квартирных (подомовых) опросов, при этом число респондентов в каждом муниципальном образовании, за исключением муниципального образования «город Ульяновск», должно составлять не менее 200 человек, а в муниципальном образовании «город Ульяновск» - 800 человек. Выборка является репрезентативной, квотной (по полу и возрасту респондентов).

12. Для расчёта значений показателей комплексной оценки применяются индексы, которые определяются с учётом следующих условий:

1) к значениям показателей, предусмотренных строками 1.1, 1.3-1.5, 2.1-2.4, 3.1, 3.3, 4.1-4.5, 4.8, 4.10, 5.1, 5.2 и 6.1-6.16 приложения № 1 к настоящим Правилам, применяется индекс, значение которого определяется по формуле:

$$Q_{mi} = (Q_i - Q_{\min}) / (Q_{\max} - Q_{\min}), \text{ где:}$$

Q_{mi} - значение индекса соответствующего показателя в i-м муниципальном образовании;

Q_i - значение соответствующего показателя в i-м муниципальном образовании;

Q_{\min} - минимальное значение соответствующего показателя в муниципальных образованиях;

Q_{\max} - максимальное значение соответствующего показателя в муниципальных образованиях;

2) к значениям показателей, предусмотренных строками 1.2, 3.2, 4.6, 4.7 и 4.9 приложения № 1 к настоящим Правилам, применяется индекс, значение которого определяется по формуле:

$$Q_{mi} = (Q_{\max} - Q_i) / (Q_{\max} - Q_{\min}).$$

13. Министерство перечисляет иные дотации до 1 октября 2025 года на лицевые счета администраторов доходов бюджетов муниципальных образований, открытые в территориальных органах Федерального казначейства и предназначенные для отражения операций, связанных с администрированием доходов бюджетов муниципальных образований.

14. Местная администрация муниципального образования до 1 декабря 2025года представляет в Министерство отчёт об использовании иных дотаций, составленный по форме, установленной приложением № 2 к настоящим Правилам.

15. Не использованный по состоянию на 1 января 2026 года остаток иных дотаций подлежит возврату на лицевой счёт Министерства с последующим перечислением в доход областного бюджета в установленном законодательством порядке.

ПРИЛОЖЕНИЕ № 1

к Правилам

ПЕРЕЧЕНЬ показателей комплексной оценки социально-экономического развития муниципальных районов игородских округов Ульяновской области				
№ п/п	Наименование показателя	Ед. измерения значения показателя	Источник информации	Отчётный период
1	2	3	4	5
1. Сохранение населения, здоровье и благополучие людей				
1.1.	Коэффициент рождаемости в расчёте на 1 тысячу населения	Промилле	Территориальный орган Федеральной службы государственной статистики по Ульяновской области (по согласованию)	Январь-декабрь 2024 года
1.2.	Коэффициент смертности в расчёте на 1 тысячу населения	Промилле	Территориальный орган Федеральной службы государственной статистики по Ульяновской области (по согласованию)	Январь-декабрь 2024 года
1.3.	Коэффициент миграционного прироста (убыли) населения в расчёте на 1 тысячу населения	Промилле	Территориальный орган Федеральной службы государственной статистики по Ульяновской области (по согласованию)	Январь-декабрь 2024 года
1.4.	Доля граждан, систематически занимающихся физической культурой и спортом, в общей численности граждан	Процентов	Министерство физической культуры и спорта Ульяновской области	Январь-декабрь 2024 года
1.5.	Темп прироста (убыли) численности населения по сравнению с началом отчётного года	Процентов	Территориальный орган Федеральной службы государственной статистики по Ульяновской области (по согласованию)	Январь-декабрь 2024 года
2. Возможности для самореализации и развития талантов				
2.1.	Доля детей в возрасте от 5 до 18 лет, получающих дополнительное образование, в общей численности детей данной возрастной категории, проживающих в муниципальных районах и городских округах Ульяновской области (далее - муниципальные образования)	Процентов	Министерство просвещения и воспитания Ульяновской области	Январь-декабрь 2024 года
2.2.	Доля детей, обучающихся в 5-11 классах, принимающих участие в мероприятиях, направленных на выявление и сопровождение одарённых детей, в общей численности детей, обучающихся в 5-11 классах	Процентов	Министерство просвещения и воспитания Ульяновской области	Январь-декабрь 2024 года
2.3.	Средняя сумма баллов единого государственного экзамена, полученных обучающимися 11 классов по учебному предмету «Русский язык»	Баллов	Министерство просвещения и воспитания Ульяновской области	Январь-декабрь 2024 года
2.4.	Средняя сумма баллов единого государственного экзамена, полученных обучающимися 11 классов по учебному предмету «Математика»	Баллов	Министерство просвещения и воспитания Ульяновской области	Январь-декабрь 2024 года
3. Комфортная и безопасная среда для жизни				
3.1.	Площадь введённых в эксплуатацию жилых помещений в расчёте на 1 тысячу населения	Кв. м	Территориальный орган Федеральной службы государственной статистики по Ульяновской области (по согласованию)	Январь-декабрь 2024 года
3.2.	Зарегистрировано преступлений в расчёте на 10 тысяч населения	Единиц	Управление по вопросам общественной безопасности администрации Губернатора Ульяновской области	Январь-декабрь 2024 года

3.3.	Удельный вес общей площади жилых помещений, оборудованных системами водоснабжения, водоотведения, отопления, горячего водоснабжения, газоснабжения или напольными электроплитами	Процентов	Органы местного самоуправления муниципальных образований (по согласованию)	Январь-декабрь 2024 года
4. Достойный, эффективный труд и успешное предпринимательство				
4.1.	Размер среднемесячной начисленной заработной платы работников	Рублей	Территориальный орган Федеральной службы государственной статистики по Ульяновской области (по согласованию)	Январь-декабрь 2024 года
4.2.	Объём налога на доходы физических лиц, зачисляемого в бюджет муниципального образования, в расчёте на душу населения	Рублей	Министерство финансов Ульяновской области	Январь-декабрь 2024 года
4.3.	Оборот организаций по всем видам экономической деятельности в расчёте на душу населения	Рублей	Территориальный орган Федеральной службы государственной статистики по Ульяновской области (по согласованию)	Январь-декабрь 2024 года
4.4.	Отгружено товаров собственного производства, выполнено (оказано) работ (услуг) собственными силами в расчёте на душу населения	Рублей	Территориальный орган Федеральной службы государственной статистики по Ульяновской области (по согласованию), органы местного самоуправления муниципальных образований (по согласованию)	Январь-декабрь 2024 года
4.5.	Объём инвестиций в основной капитал в расчёте на душу населения	Рублей	Министерство экономического развития и промышленности Ульяновской области, органы местного самоуправления муниципальных образований (по согласованию)	Январь-декабрь 2024 года
4.6.	Уровень зарегистрированной безработицы	Процентов	Агентство по развитию человеческого потенциала и трудовых ресурсов Ульяновской области	Январь-декабрь 2024 года
4.7.	Объём налоговых и неналоговых доходов бюджета муниципального образования, за исключением доходов от оказания (выполнения) платных услуг (работ) и компенсации затрат государства, доходов от продажи материальных и нематериальных активов в расчёте на душу населения	Рублей	Министерство финансов Ульяновской области	Январь-декабрь 2024 года
4.8.	Объём задолженности бюджета муниципального образования по оплате товаров (работ, услуг) перед лицами, осуществляющими предпринимательскую деятельность, в расчёте на душу населения	Рублей	Уполномоченный по защите прав предпринимателей в Ульяновской области (по согласованию)	Январь-декабрь 2024 года
4.9.	Число субъектов малого и среднего предпринимательства в расчёте на 10 тысяч населения	Единиц	Министерство экономического развития и промышленности Ульяновской области	Январь-декабрь 2024 года
5. Цифровая трансформация				
5.1.	Доля заявлений о предоставлении массовых социально значимых государственных (муниципальных) услуг (далее - МСЗУ), поданных в электронной форме, в общем количестве поданных заявлений о предоставлении МСЗУв части государственных (муниципальных) услуг, для получения которых обеспечена возможность подачи заявления в электронной форме	Процентов	Областное государственное казённое учреждение (далее - ОГКУ) «Корпорация развития интернет-технологий» - многофункциональный центр предоставления государственных и муниципальных услуг в Ульяновской области» (далее - «Правительство для граждан»)	Январь-декабрь 2024 года
5.2.	Доля МСЗУ, предоставленных без нарушения установленного административными регламентами предоставления МСЗУ срока при предоставлении государственных (муниципальных) услуг в электронной форме с использованием Единого портала государственных и муниципальных услуг (функций) через платформу государственных сервисов Министерства цифрового развития, связи и массовых коммуникаций Российской Федерации, в общем количестве предоставленных МСЗУ	Процентов	ОГКУ «Правительство для граждан»	Январь-декабрь 2024 года
6. Оценка общественного мнения				
6.1.	Уровень доверия Президенту Российской Федерации	Процентов	ОГКУ «Дом прав человека в Ульяновской области»	Январь-декабрь 2024 года
6.2.	Уровень доверия Губернатору Ульяновской области	Процентов	ОГКУ «Дом прав человека в Ульяновской области»	Январь-декабрь 2024 года
6.3.	Оценка деятельности главы местной администрации муниципального образования	Процентов	ОГКУ «Дом прав человека в Ульяновской области»	Январь-декабрь 2024 года

6.4.	Удовлетворённость положением дел в муниципальном образовании в текущей ситуации	Процентов	ОГКУ «Дом прав человека в Ульяновской области»	Январь-декабрь 2024 года
6.5.	Готовность населения помогать другим людям или организациям в свободное от работы (службы) время в качестве добровольца (волонтера), то есть добровольно и безвозмездно	Процентов	ОГКУ «Дом прав человека в Ульяновской области»	Январь-декабрь 2024 года
6.6.	Удовлетворённость населения качеством и доступностью спортивных сооружений и иных объектов спорта для систематических занятий физической культурой и спортом	Процентов	ОГКУ «Дом прав человека в Ульяновской области»	Январь-декабрь 2024 года
6.7.	Удовлетворённость населения уровнем благоустройства общественных территорий (улиц, площадей, парков, скверов) муниципального образования	Процентов	ОГКУ «Дом прав человека в Ульяновской области»	Январь-декабрь 2024 года
6.8.	Удовлетворённость населения уровнем благоустройства дворовых территорий (вокруг жилых зданий)	Процентов	ОГКУ «Дом прав человека в Ульяновской области»	Январь-декабрь 2024 года
6.9.	Удовлетворённость населения деятельностью в сфере жилищно-коммунального хозяйства	Процентов	ОГКУ «Дом прав человека в Ульяновской области»	Январь-декабрь 2024 года
6.10.	Удовлетворённость населения экологической ситуацией	Процентов	ОГКУ «Дом прав человека в Ульяновской области»	Январь-декабрь 2024 года
6.11.	Удовлетворённость населения организацией сбора и вывоза мусора и бытовых отходов	Процентов	ОГКУ «Дом прав человека в Ульяновской области»	Январь-декабрь 2024 года
6.12.	Удовлетворённость населения качеством автомобильных дорог	Процентов	ОГКУ «Дом прав человека в Ульяновской области»	Январь-декабрь 2024 года
6.13.	Удовлетворённость населения функционированием общественного транспорта (включая железнодорожный)	Процентов	ОГКУ «Дом прав человека в Ульяновской области»	Январь-декабрь 2024 года
6.14.	Удовлетворённость населения ситуацией в сфере образования	Процентов	ОГКУ «Дом прав человека в Ульяновской области»	Январь-декабрь 2024 года
6.15.	Оценка возможности детей и молодых граждан развивать свои способности, таланты, самореализовываться	Процентов	ОГКУ «Дом прав человека в Ульяновской области»	Январь-декабрь 2024 года
6.16.	Удовлетворённость населения условиями для воспитания гармонично развитой и социально ответственной личности	Процентов	ОГКУ «Дом прав человека в Ульяновской области»	Январь-декабрь 2024 года

ПРИЛОЖЕНИЕ № 2

к Правилам

ОТЧЁТ
об использовании иных дотаций из областного бюджета Ульяновской области, предоставляемых бюджетам городских округов и муниципальных районов Ульяновской области в целях поощрения муниципальных управленческих команд за достижение наилучших значений показателей социально-экономического развития указанных муниципальных образований

(наименование городского округа (муниципального района) Ульяновской области)					
№ п/п	Наименование городского округа (муниципального района)	Реквизиты муниципального правового акта, устанавливающего основания, размер и порядок поощрения муниципальных управленческих команд	Объём поступивших иных дотаций, тыс. руб.	Объём расходов, осуществлённых за счёт иных дотаций, тыс. руб.	Остаток неиспользованных иных дотаций, тыс. руб.
1	2	3	4	5	6
1.					
2.					
3.					
ИТОГО					

Лицо, возглавляющее местную администрацию _____ (подпись) _____ (расшифровка подписи)

М.П.
Руководитель финансового органа _____ (подпись) _____ (расшифровка подписи)

Исполнитель
Абонентский номер телефонной связи _____

ПРИЛОЖЕНИЕ № 2

к постановлению
равительства Ульяновской области
от 21 июля 2025 г. № 384-П

РАСПРЕДЕЛЕНИЕ
между бюджетами муниципальных районов (городских округов) Ульяновской области иных дотаций из областного бюджета Ульяновской области в целях поощрения муниципальных управленческих команд за достижение наилучших значений показателей социально-экономического развития указанных муниципальных образований

№ п/п	Наименование городского округа (муниципального района), бюджету которого предоставляются иные дотации	Объём иных дотаций, тыс. рублей
1	2	3

1.	Город Димитровград	2919,04
2.	Город Новоульяновск	2807,51
3.	Город Ульяновск	3230,96
4.	Базарносызганский район	1085,39
5.	Барышский район	1052,72
6.	Вешкаймский район	1480,66
7.	Инзенский район	1119,83
8.	Карсунский район	1038,11

9.	Кузоватовский район	2064,31
10.	Майнский район	1244,86
11.	Мелекесский район	1385,70
12.	Николаевский район	1222,63
13.	Новомалыклинский район	1679,49
14.	Новоспасский район	2163,16
15.	Павловский район	1620,91
16.	Радищевский район	1818,55
17.	Сенгилеевский район	2099,85
18.	Старокулаткинский район	1028,81
19.	Старомайнский район	1777,90
20.	Сурский район	1649,60
21.	Тереньгульский район	1387,02
22.	Ульяновский район	1483,54
23.	Цильнинский район	1348,39
24.	Чердаклинский район	2291,06
ИТОГО		41000,00

ПРАВИТЕЛЬСТВО УЛЬЯНОВСКОЙ ОБЛАСТИ

ПОСТАНОВЛЕНИЕ

24 июля 2025 г.

г. Ульяновск

№ 17/387-П

О внесении изменений в Положение о Министерстве искусства и культурной политики Ульяновской области

Правительство Ульяновской области постановляет:
 1. Утвердить прилагаемые изменения в Положение о Министерстве искусства и культурной политики Ульяновской области, утверждённое постановлением Правительства Ульяновской области от 27.03.2025 № 6/132-П «О Министерстве искусства и культурной политики Ульяновской области».

2. Настоящее постановление вступает в силу на следующий день после дня его официального опубликования, за исключением пунктов 2и 4изменений в Положении о Министерстве искусства и культурной политики Ульяновской области, утверждённых настоящим постановлением, которые вступают в силу с 1 сентября 2025 года.

Председатель Правительства области
 Г.С.Спирчагов

УТВЕРЖДЕНЫ
 постановлением Правительства
 Ульяновской области
 от 24 июля 2025 г. № 17/387-П

ИЗМЕНЕНИЯ в Положение о Министерстве искусства и культурной политики Ульяновской области

В разделе 2:
 1) пункт 2.22 изложить в следующей редакции:
 «2.22. В сфере креативных индустрий:
 1) устанавливает порядок формирования и ведения реестра субъектов креативных индустрий, осуществляющих деятельность на территории Ульяновской области, в том числе порядок включения в такой реестр и исключения из него сведений о субъектах креативных индустрий;
 2) определяет из числа государственных гражданских служащих (работников) Министерства лиц, ответственных за представление указанных в пунктах 5 и 7 Правил формирования и ведения единого реестра субъектов креативных (творческих) индустрий, утверждённых постановлением Правительства Российской Федерации от 08.05.2025 № 617 «О порядке формирования и ведения единого реестра субъектов креативных (творческих) индустрий и порядке предоставления сведений субъектами креативных (творческих) индустрий, получившими финансовую и (или) имущественную поддержку в сфере креативных (творческих) индустрий», сведений о субъектах креативных индустрий для включения сведений о субъектах креативных индустрий в единый реестр и их исключения из единого реестра и подписание таких сведений в информационной системе, а также обеспечивает полноту и достоверность сформированных сведений о субъектах креативных индустрий и своевременность их представления;
 3) устанавливает критерии отнесения физических лиц, в том числе индивидуальных предпринимателей, и юридических лиц субъектам креативных индустрий;
 4) устанавливает порядок подтверждения и осуществляет подтверждение соответствия физических лиц, в том числе индивидуальных предпринимателей, и юридических лиц критериям отнесения к субъектам креативных индустрий, установленным нормативным правовым актом Ульяновской области;
 5) формирует и ведёт реестр субъектов креативных индустрий, осуществляющих деятельность на территории Ульяновской области;
 6) осуществляет подтверждение соответствия территории критериям признания территории креативным кластером в порядке, установленном в соответствии с пунктом 3 части 1 статьи 4 Федерального закона от 08.08.2024 № 330-ФЗ «О развитии креативных (творческих) индустрий в Российской Федерации»;
 7) устанавливает критерии определения приоритетных креативных индустрий в Ульяновской области и на основании данных критериев формирует перечень приоритетных креативных индустрий в Ульяновской области;
 8) определяет имущество Ульяновской области, относящееся к инфраструктуре поддержки креативных индустрий в Ульяновской области, и имущество Ульяновской области, используемое при формировании креативного кластера в Ульяновской области;
 9) формирует консультационные и (или) экспертные органы и создаёт организации для реализации полномочий в сфере креативных индустрий.»;
 2) пункт 2.25 дополнить словами «(далее - Основы законодательства Российской Федерации о культуре»);
 3) в пункте 2.28 слова «по обеспечению» заменить словами «, направленные на обеспечение»;
 4) дополнить пунктом 2.29 следующего содержания:
 «2.29. Обеспечивает информирование органов внутренних дел и других заинтересованных органов и учреждений в целях реализации возложенных на них законодательством Российской Федерации полномочий, относящихся к охране общественного порядка и обеспечению общественной безопасности на территории Ульяновской области, о тематике зрелищных мероприятий, месте, дате и времени их проведения, планируемом количестве их посетителей, планируемых мерах по организации обеспечения общественного порядка и общественной безопасности в случаях и порядке, которые определяют утверждёнными Правительством Российской Федерации правилами обеспечения общественного порядка и общественной безопасности при проведении зрелищных мероприятий, в срок, установленный Основами законодательства Российской Федерации о культуре, а также оказание при необходимости неотложной медицинской помощи при проведении зрелищного мероприятия.».

ПРАВИТЕЛЬСТВО УЛЬЯНОВСКОЙ ОБЛАСТИ

ПОСТАНОВЛЕНИЕ

24 июля 2025 г.

г. Ульяновск

№ 389-П

О внесении изменений в постановление Правительства Ульяновской области от 23.12.2011 № 640-П

Правительство Ульяновской области постановляет:
 1. Внести в постановление Правительства Ульяновской области от 23.12.2011 № 640-П «О некоторых мерах, направленных на обеспечение реализации Закона Ульяновской области «О мерах государственной поддержки общественных объединений пожарной охраны и добровольных пожарных в Ульяновской области» следующие изменения:
 1) наименование после слова «объединений» дополнить словом «добровольной» и в нём слова «и добровольных пожарных» заменить словами «, добровольных пожарных и работников добровольной пожарной охраны»;
 2) преамбулу после слова «объединений» дополнить словом «добровольной» и в ней слова «и добровольных пожарных» заменить словами «, добровольных пожарных и работников добровольной пожарной охраны»;

3) в пункте 1:
 а) подпункт 1.1 после слова «объединениям» дополнить словом «добровольной»;
 б) подпункт 1.2 после слова «пожарным» дополнить словами «и работникам добровольной пожарной охраны»;
 в) подпункт 1.3 после слова «объединений» дополнить словом «добровольной»;
 4) в приложении № 1:
 а) наименование после слова «объединениям» дополнить словом «добровольной»;
 б) пункт 1 после слова «объединениям» дополнить словом «добровольной» и в нём слова «О мерах государственной поддержки общественных объединений пожарной охраны и добровольных пожарных в Ульяновской области» заменить словами «О мерах государственной поддержки общественных объединений добровольной пожарной охраны, добровольных пожарных и работников добровольной пожарной охраны в Ульяновской области»;
 в) в пункте 2:
 а) наименование после слов «не менее одного года» дополнить словами «, и работникам добровольной пожарной охраны, со дня вступления которых в трудовые отношения с юридическими лицами - общественными объединениями пожарной охраны прошло не менее одного года»;
 абзац четвёртый после слова «пожарного» дополнить словами «, работника добровольной пожарной охраны»;
 абзац пятый после слова «пожарных» дополнить словами «или за днём вступления работника добровольной пожарной охраны в трудовые отношения с юридическим лицом - общественным объединением пожарной охраны соответственно» и его после слова «пожарный,» дополнить словами «работник добровольной пожарной охраны»;
 абзац седьмой после слова «пожарным» дополнить словами «, работником добровольной пожарной охраны»;
 г) в пункте 3:
 абзац первый после слова «пожарных» дополнить словами «или следующего за датой вступления работника добровольной пожарной охраны в трудовые отношения с юридическими лицами - общественными объединениями пожарной охраны»;
 абзац второй после слова «пожарных» дополнить словами «или следующего за датой вступления работника добровольной пожарной охраны в трудовые отношения с юридическими лицами - общественными объединениями пожарной охраны»;
 д) абзац первый пункта 5 после слова «пожарному» дополнить словами «, работнику добровольной пожарной охраны»;
 е) пункт 10 после слова «пожарных,» дополнить словами «работников добровольной пожарной охраны.»;
 6) в приложении № 3:
 а) наименование после слова «объединений» дополнить словом «добровольной»;
 б) пункт 1 изложить в следующей редакции:
 «1. Настоящее Положение устанавливает порядок назначения и выплаты единовременных пособий в целях возмещения вреда добровольным пожарным и работникам общественных объединений добровольной пожарной охраны в Ульяновской области, а также членам их семей (далее - единовременные пособия) в соответствии с Законом Ульяновской области от 06.10.2011 № 170-ЗО «О мерах государственной поддержки общественных объединений добровольной пожарной охраны, добровольных пожарных и работников добровольной пожарной охраны в Ульяновской области» (далее - Закон).»;
 в) в пункте 2:
 абзац второй изложить в следующей редакции:
 «членам семьи погибшего (умершего) добровольного пожарного, работника общественного объединения добровольной пожарной охраны и лицам, находившимся на его иждивении, в случае гибели (смерти) добровольного пожарного, работника общественного объединения добровольной пожарной охраны, наступившей при тушении пожара, проведении аварийно-спасательных работ, спасении людей и имущества при пожарах и оказании первой помощи пострадавшим»;
 абзац третий после слова «объединения» дополнить словом «добровольной»;
 г) абзац первый пункта 3.1 изложить в следующей редакции:
 «3.1. Для получения единовременных пособий лица, указанные в пункте 2 настоящего Положения (далее - заявители), не позднее шести месяцев со дня гибели (смерти) добровольного пожарного, работника общественного объединения добровольной пожарной охраны, наступившей при тушении пожара, проведении аварийно-спасательных работ, спасении людей и имущества при пожарах и оказании первой помощи пострадавшим либо со дня получения добровольным пожарным, работником общественного объединения добровольной пожарной охраны увечья (ранения, травмы, контузии), заболевания, наступивших вследствие причинения вреда здоровью при тушении пожаров, проведении аварийно-спасательных работ, спасении людей имущества при пожарах и оказании первой помощи пострадавшим и приведших к стойкой утрате трудоспособности, представляют в уполномоченный орган заявление о предоставлении единовременного пособия, составленное по установленной уполномоченным органом форме (далее - заявление), и документы, указанные в пунктах 3.2 и 3.3 настоящего Положения, а в случаях, предусмотренных настоящим Положением, - копии таких документов.»;
 д) в пункте 3.2:
 абзац третий после слова «объединением» дополнить словом «добровольной»;
 абзац четвёртый после слова «объединения» дополнить словом «добровольной»;
 абзац пятый после слова «объединения» дополнить словом «добровольной» и его после слова «объединением» дополнить словом «добровольной»;
 абзац шестой после слова «объединения» дополнить словом «добровольной»;
 абзац седьмой после слова «объединения» дополнить словом «добровольной»;
 абзац восьмой изложить в следующей редакции:
 «в свидетельстве о рождении погибшего (умершего) добровольного пожарного, работника общественного объединения добровольной пожарной охраны - в случае обращения за получением единовременного пособия родителей погибшего (умершего) добровольного пожарного, работника общественного объединения добровольной пожарной охраны»;
 абзац девятый после слова «объединения» дополнить словом «добровольной»;
 абзац двенадцатый после слова «объединения» дополнить словом «добровольной»;
 абзац тринадцатый после слова «объединения» дополнить словом «добровольной»;
 е) в пункте 3.3:
 абзац третий после слова «объединением» дополнить словом «добровольной»;
 абзац четвёртый после слова «объединением» дополнить словом «добровольной»;
 абзац пятый после слова «объединения» дополнить словом «добровольной»;
 абзац шестой после слова «объединения» дополнить словом «добровольной».
 2. Настоящее постановление вступает в силу на следующий день после дня его официального опубликования.

Председатель Правительства области
 Г.С.Спирчагов

ПРАВИТЕЛЬСТВО УЛЬЯНОВСКОЙ ОБЛАСТИ

ПОСТАНОВЛЕНИЕ

24 июля 2025 г.

г. Ульяновск

№ 390-П

О внесении изменений в постановление Правительства Ульяновской области от 18.12.2015 № 682-П

Правительство Ульяновской области п о с т а н о в л я е т:
 1.Внести в пункт 10¹ Положения о порядке и условиях размещения объектов, виды которых установлены Правительством Российской Федерации, на землях или земельных участках, находящихся в государственной или муниципальной собственности, без предоставления земельных участков и установления сервитута, публичного сервитута, утверждённого постановлением Правительства Ульяновской области от 18.12.2015 № 682-П «Об утверждении Положения о порядке и условиях размещения объектов, виды которых установлены Правительством Российской Федерации, на землях или земельных участках, находящихся в государственной или муниципальной собственности, без предоставления земельных участков и установления сервитута, публичного сервитута», следующие изменения:
 1) в подпункте 1:
 а) в абзаце первой цифры «11,» исключить и дополнить его после слова «округа» словами «, муниципального округа»;
 б) абзац третий после слова «округа» дополнить словами «, муниципального округа»;
 2) в абзаце третьем подпункта 4 цифры «12» заменить цифрами «11».
 2. Настоящее постановление вступает в силу на следующий день после дня его официального опубликования.

Председатель Правительства области
 Г.С.Спирчагов

ПРАВИТЕЛЬСТВО УЛЬЯНОВСКОЙ ОБЛАСТИ

ПОСТАНОВЛЕНИЕ

24 июля 2025 г.

г. Ульяновск

№ 391-П

О внесении изменений в постановление Правительства Ульяновской области от 30.06.2016 № 307-П

Правительство Ульяновской области п о с т а н о в л я е т:
 1. Внести в Положение о порядке проведения специальных мероприятий, способствующих повышению конкурентоспособности инвалидов на рынке труда, утверждённое постановлением Правительства Ульяновской области от 30.06.2016 № 307-П «Об утверждении Положения о порядке проведения специальных мероприятий, способствующих повышению конкурентоспособности инвалидов на рынке труда», следующие изменения:
 1) в разделе 2:
 а) наименование изложить в следующей редакции:
 «2. Установление квоты для приёма на работу инвалидов и количества специальных рабочих мест для трудоустройства инвалидов»;
 б) пункт 2.1 изложить в следующей редакции:
 «2.1. Квота для приёма на работу инвалидов (далее также - квота) на территории Ульяновской области устанавливается в размерах и в порядке, установленных Федеральным законом от 12.12.2023 № 565-ФЗ «О занятости населения в Российской Федерации» (далее - Федеральный закон «О занятости населения в Российской Федерации») и Законом Ульяновской области от 27.04.2009 № 41-ЗО «О квоте для приёма на работу инвалидов на территории Ульяновской области» (далее - Закон Ульяновской области «О квоте для приёма на работу инвалидов на территории Ульяновской области»).
 Порядок выполнения работодателями квоты определён Правилами выполнения работодателем квоты для приёма на работу инвалидов, утверждёнными постановлением Правительства Российской Федерации от 30.05.2024 № 709 «О порядке выполнения работодателями квоты для приёма на работу инвалидов (далее - Правила выполнения работодателем квоты для приёма на работу инвалидов).»;
 в) абзац первый пункта 2.2 изложить в следующей редакции:
 «2.2. Работодатели, на которых распространяется действие Закона Ульяновской области «О квоте для приёма на работу инвалидов на территории Ульяновской области»»;
 г) в пункте 2.4 слово «Порядком» заменить словами «Правилами выполнения работодателем квоты для приёма на работу инвалидов»;
 2) абзац третий пункта 3.3 раздела 3 изложить в следующей редакции:
 «работодатели - юридические лица, находящиеся в процессе реорганизации или ликвидации, а также работодатели, находящиеся в процедурах, применяемых в деле о банкротстве.»;
 3) в пункте 5.1 раздела 5 слова «независимо от организационно-правовых форм работодателя» исключить;
 4) пункт 6.2 раздела 6 после слова «устанавливаются» дополнить словами «Положением о порядке финансового обеспечения мероприятий в сфере занятости населения в Ульяновской области, утверждённым», дополнить словами «(далее - Положение о порядке финансового обеспечения мероприятий в сфере занятости населения в Ульяновской области)»;
 5) в разделе 7:
 а) в пункте 7.1 слова «от 12.12.2023 № 565-ФЗ» исключить;
 б) в пункте 7.2 слова «постановлением № 390-П» заменить словами «Положением о порядке финансового обеспечения мероприятий в сфере занятости населения в Ульяновской области»;
 в) в пункте 7.5 слово «систему» заменить словами «функциональные системы»;
 г) в пункте 7.9 слова «может быть организовано» заменить словом «организуется»;
 д) в абзаце втором пункта 7.11 слова «постановлением № 390-П» заменить словами «Положением о порядке финансового обеспечения мероприятий в сфере занятости населения в Ульяновской области»;
 6) дополнить разделом 8 следующего содержания:
 «8. Сопровождение при содействии занятости инвалидов осуществляется органами службы занятости в соответствии со статьёй 41 Федерального закона «О занятости населения в Российской Федерации» и Стандартом деятельности по осуществлению полномочия в сфере занятости населения по организации сопровождения при содействии занятости инвалидов, утверждённым приказом Министерства труда и социальной защиты Российской Федерации от 12.12.2024 № 692н «Об утверждении Стандарта деятельности по осуществлению полномочия в сфере занятости населения по организации сопровождения при содействии занятости инвалидов».
 Сопровождение при содействии занятости инвалидов включает в себя оказание индивидуальной помощи инвалиду при его трудоустройстве, сопровождение инвалида на рабочем месте, в том числе создание условий для ускорения его профессиональной адаптации на рабочем месте, а также формирование пути его передвижения до места работы и обратно и по территории работодателя.».

2. Настоящее постановление вступает в силу на следующий день после дня его официального опубликования.

Председатель Правительства области
 Г.С.Спирчагов

УЛЬЯНОВСКАЯ ОБЛАСТЬ

ТЕРРИТОРИАЛЬНАЯ ИЗБИРАТЕЛЬНАЯ КОМИССИЯ № 1 ЗАВОЛЖСКОГО РАЙОНА МУНИЦИПАЛЬНОГО ОБРАЗОВАНИЯ «ГОРОД УЛЬЯНОВСК»

ПОСТАНОВЛЕНИЕ

14 августа 2025 г.

г. Ульяновск

№ 123/333-4

Об аннулировании регистрации кандидата в депутаты Ульяновской Городской Думы седьмого созыва по Заволжскому одномандатному избирательному округу № 10 Базулина Дмитрия Сергеевича

В соответствии с пунктом 8 статьи 25, пунктом 30 статьи 38, пунктом 2 статьи 76 Федерального закона от 12 июня 2002 года № 67-ФЗ «Об основных гарантиях избирательных прав и права на участие в референдуме граждан Российской Федерации», частью 4 статьи 23, частью 1 статьи 48 Закона Ульяновской области от 1 августа 2007 года № 109-ЗО «О выборах депутатов представительных органов муниципальных образований Ульяновской области», на основании поступившего заявления кандидата в депутаты Ульяновской Городской Думы седьмого созыва по Заволжскому одномандатному избирательному округу № 10 Базулина Дмитрия Сергеевича (вх. № 115 от 14.08.2025) Территориальная избирательная комиссия № 1 Заволжского района муниципального образования «город Ульяновск» постановляет:

1. Аннулировать регистрацию кандидата в депутаты Ульяновской Городской Думы седьмого созыва по Заволжскому одномандатному избирательному округу № 10 Базулина Дмитрия Сергеевича.
 2. Аннулировать удостоверение о регистрации кандидата в депутаты Ульяновской Городской Думы седьмого созыва по Заволжскому одномандатному избирательному округу № 10 Базулина Дмитрия Сергеевича.
 3. Контроль за исполнением настоящего постановления возложить на председателя Территориальной избирательной комиссии № 1 Заволжского района муниципального образования «город Ульяновск» Н.Г.Носырева.
 4. Опубликовать настоящее постановление в официальных средствах массовой информации Ульяновской области.

Председатель территориальной избирательной комиссии
 Н.Г. Носырева

Секретарь территориальной избирательной комиссии
 Н.Ю. Александрова

22 Информация

(Продолжение.)

Начало в № 1 (24.757), 2 (24.758), 3 (24.759), 4 (24.760), 5 (24.761), 6 (24.762), 7 (24.763), 8 (24.764), 9 (24.765), 10 (24.766), 11 (24.767), 12 (24.768), 13 (24.769), 14 (24.770), 15 (24.771), 16 (24.772), 17 (24.773), 18 (24.774), 19 (24.775), 20 (24.776), 21 (24.777), 22 (24.778), 23 (24.779), 24 (24.780), 25 (24.781), 26 (24.782), 27 (24.783), 28 (24.784), 29 (24.785), 30 (24.786), 31 (24.787), 32 (24.788), 33 (24.789), 34 (24.790), 35 (24.791), 36 (24.792), 37 (24.793), 38 (24.794), 39 (24.795), 40 (24.796), 41 (24.797), 42 (24.798), 43 (24.799), 44 (24.800), 45 (24.801), 46 (24.802), 47 (24.803), 48 (24.804), 49 (24.805), 50 (24.806), 51 (24.807), 52 (24.808), 53 (24.809), 54 (24.810), 55 (24.811), 56 (24.812), 57 (24.813), 58 (24.814), 59 (24.815), 60 (24.816)

МИНИСТЕРСТВО
ЖИЛИЩНО-КОММУНАЛЬНОГО ХОЗЯЙСТВА И СТРОИТЕЛЬСТВА УЛЬЯНОВСКОЙ ОБЛАСТИ
П Р И К А З

22.11.2024 г. № 59-П

г. Ульяновск

Об утверждении территориальной схемы обращения с отходами Ульяновской области

[illegible]

[illegible][illegible][illegible]

30 Информация

Сведения
о поступлении средств на специальные избирательные счета кандидатов и расходовании этих средств при проведении выборов депутатов Ульяновской Городской Думы седьмого созыва

Железнодорожный одномандатный избирательный округ № 1
По состоянию на 19 августа 2025 года
В руб.

№ п/п	Фамилия, имя, отчество кандидата	Поступило средств, всего (руб.)	Израс-ходовано средств, всего (руб.)	Остаток средств, (руб.)
1	2	3	4	5
1	Жилин Андрей Анатольевич	75 003,00	25 150,00	49 853,00
2	Васильева Юлия Львовна	10 000,00	10 000,00	0,00
3	Супоня Юрий Николаевич	5 050,00	5 050,00	0,00
4	Юдин Максим Леонидович	0,00	0,00	0,00
5	Фадеев Владимир Владиславович	30 400,00	30 400,00	0,00
	ИТОГО	120 453,00	70 600,00	49 853,00

Сведения
о поступлении средств на специальные избирательные счета кандидатов и расходовании этих средств при проведении выборов депутатов Ульяновской Городской Думы седьмого созыва

Железнодорожный одномандатный избирательный округ № 2
По состоянию на 19 августа 2025 года
В руб.

№ п/п	Фамилия, имя, отчество кандидата	Поступило средств, всего (руб.)	Израс-ходовано средств, всего (руб.)	Остаток средств, (руб.)
1	2	3	4	5
1	Пряхин Андрей Андреевич	10 000,00	10 000,00	0,00
2	Голубев Артем Вадимович	5 050,00	5 050,00	0,00
3	Гимадеев Айрат Рамисович	0,00	0,00	0,00
4	Расторгуев Дмитрий Николаевич	160 494,00	85 020,00	75 474,00
5	Лаптев Олег Юрьевич	5 000,00	125,00	4 875,00
	ИТОГО	180 544,00	100 195,00	80 349,00

Сведения
о поступлении средств на специальные избирательные счета кандидатов и расходовании этих средств при проведении выборов депутатов Ульяновской Городской Думы седьмого созыва

Железнодорожный одномандатный избирательный округ № 3
По состоянию на 19 августа 2025 года
В руб.

№ п/п	Фамилия, имя, отчество кандидата	Поступило средств, всего (руб.)	Израс-ходовано средств, всего (руб.)	Остаток средств, (руб.)
1	2	3	4	5
1	Зверев Владимир Сергеевич	1 000,00	200,00	800,00
2	Максимова Евгения Алексеевна	10 000,00	10 000,00	0,00
3	Аверина Евгения Юрьевна	5 050,00	5 050,00	0,00
4	Молоканова Олеся Леонидовна	63 465,00	17 150,00	46 315,00
5	Бурбан Сергей Васильевич	0,00	0,00	0,00
6	Хохлова Людмила Валентиновна	18 220,00	18 220,00	0,00
	ИТОГО	97 735,00	50 620,00	47 115,00

Сведения
о поступлении средств на специальные избирательные счета кандидатов и расходовании этих средств при проведении выборов депутатов Ульяновской Городской Думы седьмого созыва

Железнодорожный одномандатный избирательный округ № 4
По состоянию на 19 августа 2025 года
В руб.

№ п/п	Фамилия, имя, отчество кандидата	Поступило средств, всего (руб.)	Израс-ходовано средств, всего (руб.)	Остаток средств, (руб.)
1	2	3	4	5
1	Иванов Андрей Владимирович	14 370,00	0,00	14 370,00
2	Трофимов Дмитрий Юрьевич	295 567,00	148 220,00	147 347,00
3	Осипов Андрей Павлович	9 300,00	9 300,00	0,00
4	Великанов Николай Николаевич	5 050,00	5 050,00	0,00
5	Царёв Георгий Викторович	220,00	220,00	0,00
	ИТОГО	324 507,00	162 790,00	161 717,00

Сведения
о поступлении средств на специальные избирательные счета кандидатов и расходовании этих средств при проведении выборов депутатов Ульяновской Городской Думы седьмого созыва

Железнодорожный одномандатный избирательный округ № 5
По состоянию на 19 августа 2025 года
В руб.

№ п/п	Фамилия, имя, отчество кандидата	Поступило средств, всего (руб.)	Израс-ходовано средств, всего (руб.)	Остаток средств, (руб.)
1	2	3	4	5
1	Егорова Анна Александровна	5 350,00	5 350,00	0,00
2	Маслюков Иван Александрович	160 494,00	80 460,00	80 034,00
3	Филиппов Дмитрий Николаевич	0,00	0,00	0,00
4	Ягодкин Дмитрий Сергеевич	10 000,00	10 000,00	0,00
5	Некрасов Вениамин Аркадьевич	100 000,00	41 827,06	58 172,94
	ИТОГО	275 844,00	137 637,06	138 206,94

Сведения
о поступлении средств на специальные избирательные счета кандидатов и расходовании этих средств при проведении выборов депутатов Ульяновской Городской Думы седьмого созыва

Заволжский одномандатный избирательный округ № 6
По состоянию на 19 августа 2025 года
В руб.

№ п/п	Фамилия, имя, отчество кандидата	Поступило средств, всего (руб.)	Израс-ходовано средств, всего (руб.)	Остаток средств, (руб.)
1	2	3	4	5
1.	Бугров Александр Валерьевич	0,00	0,00	0,00

2.	Кривов Алексей Николаевич	13400,00	13400,00	0,00
3.	Мартьянов Илья Евгеньевич	10000,00	10000,00	0,00
4.	Мокина Оксана Валерьевна	500,00	500,00	0,00
5.	Степанова Светлана Сергеевна	1598065,00	297550,00	1300515,00
	ИТОГО	1621965,00	321450,00	1300515,00

Сведения
о поступлении средств на специальные избирательные счета кандидатов и расходовании этих средств при проведении выборов депутатов Ульяновской Городской Думы седьмого созыва

Заволжский одномандатный избирательный округ № 7
По состоянию на 19 августа 2025 года
В руб.

№ п/п	Фамилия, имя, отчество кандидата	Поступило средств, всего (руб.)	Израс-ходовано средств, всего (руб.)	Остаток средств, (руб.)
1	2	3	4	5
1.	Балакирев Иван Александрович	27090,00	0,00	27090,00
2.	Буланов Игорь Николаевич	75130,00	26130,00	49000,00
3.	Карзанов Кирилл Эдуардович	500,00	500,00	0,00
4.	Корсаков Максим Александрович	0,00	0,00	0,00
5.	Смоляков Александр Анатольевич	4650,00	4650,00	0,00
	ИТОГО	107370,00	31280,00	76090,00

Сведения
о поступлении средств на специальные избирательные счета кандидатов и расходовании этих средств при проведении выборов депутатов Ульяновской Городской Думы седьмого созыва

Заволжский одномандатный избирательный округ № 8
По состоянию на 19 августа 2025 года
В руб.

№ п/п	Фамилия, имя, отчество кандидата	Поступило средств, всего (руб.)	Израс-ходовано средств, всего (руб.)	Остаток средств, (руб.)
1	2	3	4	5
1.	Алымов Антон Сергеевич	76000,00	74025,00	1975,00
2.	Безруков Андрей Андреевич	5620,00	5620,00	0,00
3.	Ильичева Анна Валерьевна	783490,00	8825,00	774665,00
4.	Китаев Евгений Дмитриевич	13400,00	13400,00	0,00
5.	Кузьмина Ольга Сергеевна	0,00	0,00	0,00
6.	Салманов Василий Евгеньевич	10000,00	3696,00	6304,00
7.	Шумилова Светлана Павловна	500,00	500,00	0,00
	ИТОГО	889 010,00	106 066,00	782 944,00

Сведения
о поступлении средств на специальные избирательные счета кандидатов и расходовании этих средств при проведении выборов депутатов Ульяновской Городской Думы седьмого созыва

Заволжский одномандатный избирательный округ № 9
По состоянию на 19 августа 2025 года
В руб.

№ п/п	Фамилия, имя, отчество кандидата	Поступило средств, всего (руб.)	Израс-ходовано средств, всего (руб.)	Остаток средств, (руб.)
1	2	3	4	5
1.	Алымов Андрей Сергеевич	151000,00	64625,00	86375,00
2.	Картламаев Александр Иванович	500,00	500,00	0,00
3.	Медведев Алексей Борисович	10000,00	10000,00	0,00
4.	Нефедова Инна Валентиновна	0,00	0,00	0,00
5.	Соколов Матвей Алексеевич	1584173,00	1162550,00	421623,00
6.	Шилов Антон Андреевич	13400,00	13400,00	0,00
	ИТОГО	1 759 073,00	1 251 075,00	507 998,00

Сведения
о поступлении средств на специальные избирательные счета кандидатов и расходовании этих средств при проведении выборов депутатов Ульяновской Городской Думы седьмого созыва

Заволжский одномандатный избирательный округ № 10
По состоянию на 19 августа 2025 года
В руб.

№ п/п	Фамилия, имя, отчество кандидата	Поступило средств, всего (руб.)	Израсходовано средств, всего (руб.)	Остаток средств, (руб.)
1	2	3	4	5
1.	Базулин Дмитрий Сергеевич	0,00	0,00	0,00
2.	Борисов Борис Александрович	10000,00	10000,00	0,00
3.	Кашуба Валерий Валерьевич	4650,00	4650,00	0,00
4.	Лучакина Ирина Валерьевна	1474908,00	441546,00	1033362,00
5.	Савинцев Юрий Владимирович	123780,00	8580,00	115200,00
	ИТОГО	1613338,00	464776,00	1148562,00

Сведения
о поступлении средств на специальные избирательные счета кандидатов и расходовании этих средств при проведении выборов депутатов Ульяновской Городской Думы седьмого созыва

Заволжский одномандатный избирательный округ № 11
По состоянию на 19 августа 2025 года
В руб.

№ п/п	Фамилия, имя, отчество кандидата	Поступило средств, всего (руб.)	Израс-ходовано средств, всего (руб.)	Остаток средств, (руб.)
1	2	3	4	5
1.	Быстров Леонид Владимирович	155419,00	104932,00	50487,00
2.	Елкина Ольга Александровна	0,00	0,00	0,00
3.	Крючков Игорь Иванович	100000,00	52065,00	47935,00
4.	Ситников Тимур Камилевич	10000,00	10000,00	0,00
5.	Тимашев Дмитрий Владимирович	4650,00	4650,00	0,00
	ИТОГО	270 069,00	171 647,00	98 422,00

Сведения
о поступлении средств на специальные избирательные счета кандидатов и расходовании этих средств при проведении выборов депутатов Ульяновской Городской Думы седьмого созыва

Заволжский одномандатный избирательный округ №12
По состоянию на 19 августа 2025 года
В руб.

№ п/п	Фамилия, имя, отчество кандидата	Поступило средств, всего (руб.)	Израс-ходовано средств, всего (руб.)	Остаток средств, (руб.)
1	2	3	4	5
1.	Абрамов Владислав Андреевич	857108,00	733698,00	123410,00
2.	Комраков Никита Олегович	50000,00	18150,00	31850,00
3.	Крюков Александр Юрьевич	10000,00	10000,00	0,00
4.	Лашманов Алексей Валерьевич	5350,00	5350,00	0,00
5.	Скворцова Юлия Александровна	30400,00	30400,00	0,00
	ИТОГО	952858,00	797598,00	155260,00

Сведения
о поступлении средств на специальные избирательные счета кандидатов и расходовании этих средств при проведении выборов депутатов Ульяновской Городской Думы седьмого созыва

Заволжский одномандатный избирательный округ №13
По состоянию на 19 августа 2025 года
в руб.

№ п/п	Фамилия, имя, отчество кандидата	Поступило средств, всего (руб.)	Израс-ходовано средств, всего (руб.)	Остаток средств, (руб.)
1	2	3	4	5
1	Бражкин Игорь Васильевич	10 000,00	10 000,00	0,00
2	Вавилин Игорь Васильевич	155 419,00	106 132,00	49 287,00
3	Заббаров Василь Фазылович	5 350,00	5 350,00	0,00
4	Сетямин Денис Игоревич	0,00	0,00	0,00
5	Шубин Александр Николаевич	69 000,00	60 390,00	8 610,00
	ИТОГО	239 769,00	181 872,00	57 897,00

Сведения
о поступлении средств на специальные избирательные счета кандидатов и расходовании этих средств при проведении выборов депутатов Ульяновской Городской Думы седьмого созыва

Заволжский одномандатный избирательный округ №14
По состоянию на 19 августа 2025 года
в руб.

№ п/п	Фамилия, имя, отчество кандидата	Поступило средств, всего (руб.)	Израс-ходовано средств, всего (руб.)	Остаток средств, (руб.)
1	2	3	4	5
1	Канаева Татьяна Александровна	0,00	0,00	0,00
2	Кочкарев Дмитрий Геннадьевич	100 000,00	81 945,00	18 055,00
3	Соболев Валерий Анатольевич	44 418,00	19 940,00	24 478,00
4	Стеценко Кирилл Романович	0,00	0,00	0,00
	ИТОГО	144 418,00	101 885,00	42 533,00

Сведения
о поступлении средств на специальные избирательные счета кандидатов и расходовании этих средств при проведении выборов депутатов Ульяновской Городской Думы седьмого созыва

Заволжский одномандатный избирательный округ № 15
По состоянию на 19 августа 2025 года
в руб.

№ п/п	Фамилия, имя, отчество кандидата	Поступило средств, всего (руб.)	Израсходовано средств, всего (руб.)	Остаток средств, (руб.)
1	2	3	4	5
1	Абдрахимова Эльмира Фоатовна	360 000,00	0,00	360 000,00
2	Арянов Марат Растямович	1 626 470,00	1 133 147,50	493 322,50
3	Власов Дмитрий Александрович	6 600,00	6 600,00	0,00
4	Гекало Георгий Сергеевич	0,00	0,00	0,00
5	Тихонов Георгий Петрович	500,00	500,00	0,00
6	Филиппов Николай Викторович	0,00	0,00	0,00
	ИТОГО	1 993 570,00	1 140 247,50	853 322,50

Сведения
о поступлении средств на специальные избирательные счета кандидатов и расходовании этих средств при проведении выборов депутатов Ульяновской Городской Думы седьмого созыва

Заволжский одномандатный избирательный округ №16
По состоянию на 19 августа 2025 года
в руб.

№ п/п	Фамилия, имя, отчество кандидата	Поступило средств, всего (руб.)	Израс-ходовано средств, всего (руб.)	Остаток средств, (руб.)
1	2	3	4	5
1	Малышев Сергей Романович	120 000,00	87 185,00	32 815,00
2	Мартыанов Александр Владимирович	0,00	0,00	0,00
3	Свирид Александр Дмитриевич	5 350,00	5 350,00	0,00
4	Фролов Дмитрий Николаевич	155 419,00	102 884,00	52 535,00
5	Цыбарков Алексей Александрович	14 406,69	14 406,69	0,00
	ИТОГО	295 175,69	209 825,69	85 350,00

Сведения
о поступлении средств на специальные избирательные счета кандидатов и расходовании этих средств при проведении выборов депутатов Ульяновской Городской Думы седьмого созыва

Заволжский одномандатный избирательный округ №17
По состоянию на 19 августа 2025 года
в руб.

№ п/п	Фамилия, имя, отчество кандидата	Поступило средств, всего (руб.)	Израс-ходовано средств, всего (руб.)	Остаток средств, (руб.)
1	2	3	4	5
1	Егорова Людмила Александровна	390 000,00	0,00	390 000,00

2	Лисов Евгений Сергеевич	295 567,00	148 220,00	147 347,00
3	Мацко Александр Владими-рович	5 350,00	5 350,00	0,00
4	Опойцев Артем Валерьевич	159 779,00	108 868,00	50 911,00
5	Юдина Татьяна Анатольевна	500,00	500,00	0,00
	ИТОГО	851 196,00	262 938,00	588 258,00

Сведения

о поступлении средств на специальные избирательные счета кандидатов и расходовании этих средств при проведении выборов депутатов Ульяновской Городской Думы седьмого созыва

Заволжский одномандатный избирательный округ № 18
 По состоянию на 19 августа 2025 года в руб.

№ п/п	Фамилия, имя, отчество кан-дидата	Поступило средств, всего (руб.)	Израс-ходовано средств, всего (руб.)	Остаток средств, (руб.)
1	2	3	4	5
1	Бударин Геннадий Васильевич	16 380,00	16 380,00	0,00
2	Долотова Елена Николаевна	4 650,00	4 650,00	0,00
3	Кузовенков Николай Вячесла-вович	10 000,00	10 000,00	0,00
4	Кутбеев Радик Ильдусович	0,00	0,00	0,00
5	Шляпина Наталья Владими-ровна	500,00	500,00	0,00
6	Ясайтис Юлия Михайловна	167 919,00	138 792,00	29 127,00
	ИТОГО	199 449,00	170 322,00	29 127,00

Сведения

о поступлении средств на специальные избирательные счета кандидатов и расходовании этих средств при проведении выборов депутатов Ульяновской Городской Думы седьмого созыва

Засвияжский одномандатный избирательный округ № 19
 По состоянию на 19 августа 2025 года В руб.

№ п/п	Фамилия, имя, отчество кандидата	Поступило средств, всего (руб.)	Израс-ходовано средств, всего (руб.)	Остаток средств, (руб.)
1	2	3	4	5
1	Ищенко Вячеслав Викто-рович	4 650,00	4 650,00	0,00
2	Цветкова Марина Влади-мировна	0,00	0,00	0,00
3	Лукьянов Сергей Алексан-дрович	116 290,00	116 290,00	0,00
	ИТОГО	120 940,00	120 940,00	0,00

Сведения

о поступлении средств на специальные избирательные счета кандидатов и расходовании этих средств при проведении выборов депутатов Ульяновской Городской Думы седьмого созыва

Засвияжский одномандатный избирательный округ № 20
 По состоянию на 19 августа 2025 года В руб.

№ п/п	Фамилия, имя, отчество кандидата	Поступило средств, всего (руб.)	Израс-ходовано средств, всего (руб.)	Остаток средств, (руб.)
1	2	3	4	5
1	Коврижкин Константин Геннадьевич	5 050,00	5 050,00	0,00
2	Обухова Ирина Генна-дьевна	0,00	0,00	0,00
3	Дычкова Ольга Владими-ровна	10 000,00	10 000,00	0,00
4	Родзонюк Сергей Влади-мирович	55 800,00	49 450,00	6 350,00
5	Шляпникова Ксения Ана-тольевна	795 290,00	556 150,00	239 140,00
	ИТОГО	866 140,00	620 650,00	245 490,00

Сведения

о поступлении средств на специальные избирательные счета кандидатов и расходовании этих средств при проведении выборов депутатов Ульяновской Городской Думы седьмого созыва

Засвияжский одномандатный избирательный округ № 21
 По состоянию на 19 августа 2025 года В руб.

№ п/п	Фамилия, имя, отчество кандидата	Поступило средств, всего (руб.)	Израс-ходовано средств, всего (руб.)	Остаток средств, (руб.)
1	2	3	4	5
1	Расулов Расул Абдулаевич	5 050,00	5 050,00	0,00
2	Барранников Дмитрий Александрович	0,00	0,00	0,00
3	Сеюков Артур Наилевич	620 000,00	561 830,00	58 170,00
4	Лагунов Максим Леони-дович	214 894,00	155 560,00	59 334,00
5	Лонскова Светлана Алек-сандровна	0,00	0,00	0,00
	ИТОГО	839 944,00	722 440,00	117 504,00

ЗАКОНОДАТЕЛЬНОЕ СОБРАНИЕ УЛЬЯНОВСКОЙ ОБЛАСТИ
 ПОСТАНОВЛЕНИЕ

20.08.2025 г.
 г.Ульяновск
 № 806/28-7

О внесении изменения в статью 84 Регламента
 Законодательного Собрания Ульяновской области

Законодательное Собрание Ульяновской области постановляет:
 1. Внести в часть 1 статьи 84 Регламента Законодательного Собра-ния Ульяновской области («Ульяновская правда» от 06.10.2010 № 81; от 09.10.2010 № 83; от 04.02.2011 № 12-13; от 06.05.2011 № 48; от 09.11.2011 № 126; от 28.12.2011 № 147; от 01.02.2012 № 11; от 06.06.2012 № 58; от 04.09.2012 № 95; от 31.10.2012 № 120; от 26.12.2012 № 145; от 06.02.2013 № 13; от 06.03.2013 № 25; от 03.04.2013 № 36; от 03.10.2013 № 123; от 06.11.2013 № 141; от 02.12.2013 № 156; от 28.12.2013 № 173; от 04.02.2014 № 15; от 02.10.2014 № 145; от 07.11.2014 № 162; от 31.12.2014 № 196; от 20.03.2015 № 35; от 14.04.2016 № 48; от 28.04.2016 № 56; от 25.10.2016 № 124; от 20.12.2016 № 139; от 24.03.2017 № 21; от 21.04.2017 № 29; от 30.05.2017 № 38-39; от 23.06.2017 № 45; от 03.04.2018 № 22; от 20.04.2018 № 27; от 25.05.2018 № 34; от 24.08.2018 № 61; от 11.09.2018 № 66; от 02.10.2020 № 72; от 03.11.2020 № 81; от 27.04.2021 № 29; от 30.07.2021 № 53; от 10.12.2021 № 90; от 04.02.2022 № 8; от 09.12.2022 № 91; от 27.01.2023 № 7; от 06.06.2023 № 42; от 28.07.2023 № 57; от 13.10.2023 № 79; от 08.12.2023 № 94; от 02.08.2024 № 57; от 27.09.2024 № 65; от 07.02.2025 № 10; от 08.07.2025 № 48) изменение, дополнив её пунктом 13 следующего содер-жания:

«13) заключение Совета муниципальных образований Ульяновской области (по законопроекту, предусматривающему наделение органов мест-ного самоуправления муниципальных образований Ульяновской области отдельными государственными полномочиями).».

2. Настоящее постановление вступает в силу на следующий день после дня его официального опубликования.

Председатель Законодательного Собрания В.В.Малышев

ЗАКОНОДАТЕЛЬНОЕ СОБРАНИЕ УЛЬЯНОВСКОЙ ОБЛАСТИ
 ПОСТАНОВЛЕНИЕ

20.08.2025 г.
 г. Ульяновск
 № 807/28-7

О внесении изменения в постановление Законодательного Собрания
 Ульяновской области «Об утверждении Положения об удостоверении
 Уполномоченного по защите прав предпринимателей
 в Ульяновской области, его образца и описания»

Законодательное Собрание Ульяновской области постановляет:
 1. Внести в приложение № 2 постановлению Законодательного Со-брания Ульяновской области от 22 февраля 2012 года № 75/77-4 «Об утверждении Положения об удостоверении Уполномоченного по защите прав предпринимателей в Ульяновской области, его образца и описания» («Ульяновская правда» от 02.03.2012 № 22; от 02.12.2013 № 156) измене-ние, изложив его в прилагаемой редакции.

2. Настоящее постановление вступает в силу на следующий день после дня его официального опубликования.

Председатель Законодательного Собрания В.В.Малышев

ЗАКОНОДАТЕЛЬНОЕ СОБРАНИЕ УЛЬЯНОВСКОЙ ОБЛАСТИ
 ПОСТАНОВЛЕНИЕ

20.08.2025 г.
 г. Ульяновск
 № 808/28-7

О внесении изменения в постановление Законодательного Собрания
 Ульяновской области «Об утверждении Положения
 об удостоверении Уполномоченного по правам человека
 в Ульяновской области, его образца и описания»

Законодательное Собрание Ульяновской области постановляет:
 1. Внести в приложение 2 к постановлению Законодательного Собра-ния Ульяновской области от 29 января 2009 года № 22/21-4 «Об утвержде-нии Положения об удостоверении Уполномоченного по правам человека в Ульяновской области, его образца и описания» («Ульяновская правда» от 11.02.2009 № 10; от 03.08.2011 № 85; от 02.10.2020 № 72) изменение, из-ложив его в прилагаемой редакции.


2. Настоящее постановление вступает в силу на следующий день после дня его официального опубликования.

Председатель Законодательного Собрания В.В.Малышев



«ПРИЛОЖЕНИЕ 2
 к постановлению
 Законодательного Собрания
 Ульяновской области
 от 29.01.2009 № 22/21-4

«ПРИЛОЖЕНИЕ 2
 к постановлению
 Законодательного Собрания
 Ульяновской области
 от 29.01.2009 № 22/21-4





«ПРИЛОЖЕНИЕ 2
 к постановлению
 Законодательного Собрания
 Ульяновской области
 от 22.02.2012 № 75/77-4

«ПРИЛОЖЕНИЕ 2
 к постановлению
 Законодательного Собрания
 Ульяновской области
 от 22.02.2012 № 75/77-4

«ПРИЛОЖЕНИЕ 2
 к постановлению
 Законодательного Собрания
 Ульяновской области
 от 22.02.2012 № 75/77-4

«ПРИЛОЖЕНИЕ 2
 к постановлению
 Законодательного Собрания
 Ульяновской области
 от 22.02.2012 № 75/77-4

«ПРИЛОЖЕНИЕ 2
 к постановлению
 Законодательного Собрания
 Ульяновской области
 от 22.02.2012 № 75/77-4



«ПРИЛОЖЕНИЕ 2
 к постановлению
 Законодательного Собрания
 Ульяновской области
 от 22.02.2012 № 75/77-4

УЛЬЯНОВСКАЯ ОБЛАСТЬ
 ТЕРРИТОРИАЛЬНАЯ ИЗБИРАТЕЛЬНАЯ КОМИССИЯ
 ЖЕЛЕЗНОДОРОЖНОГО РАЙОНА МУНИЦИПАЛЬНОГО
 ОБРАЗОВАНИЯ «ГОРОД УЛЬЯНОВСК»
 ПОСТАНОВЛЕНИЕ

18 августа 2025 г.
 г. Ульяновск
 № 140/361-4

Об аннулировании регистрации кандидата в депутаты Ульяновской
 Городской Думы седьмого созыва по Ленинскому одномандатному
 избирательному округу № 33Стеценко Дениса Романовича

В соответствии с пунктом 8 статьи 25, пунктом 30 статьи 38 и пун-ктом 2 статьи 76 Федерального закона от 12 июня 2002 года № 67-ФЗ «Об основных гарантиях избирательных прав и права на участие в референду-ме граждан Российской Федерации», частью 4 статьи 23, частью 1 статьи 48 Закона Ульяновской области от 1 августа 2007 года № 109-ЗО «О вы-борах депутатов представительных органов муниципальных образований Ульяновской области», на основании поступившего заявления кандидата в депутаты Ульяновской Городской Думы седьмого созыва по Ленинскому одномандатному избирательному округу № 33 (вх.№ 260 от 18.08.2025) территориальная избирательная комиссия Железнодорожного района му-ниципального образования «город Ульяновск» постановляет:

1. Аннулировать регистрацию кандидата в депутаты Ульяновской Го-родской Думы седьмого созыва по Ленинскому одномандатному избира-тельному округу № 33 Стеценко Дениса Романовича.

2. Аннулировать удостоверение о регистрации кандидата в депутаты Ульяновской Городской Думы седьмого созыва по Ленинскому одноман-датному избирательному округу № 33 Стеценко Дениса Романовича.

3. Контроль за исполнением настоящего постановления возложить на председателя территориальной избирательной комиссии Железнодорожно-го района муниципального образования «город Ульяновск» В.Е. Панову.

4. Опубликовать настоящее постановление в официальных средствах массовой информации Ульяновской области.

Председатель территориальной
 избирательной комиссии В.Е.Панова
 Секретарь территориальной
 избирательной комиссии А.А. Суэцкая-Куликова

В соответствии со статьей 14.1 Федерального закона от 24.07.2002 г. № 101-ФЗ «Об обороте земель сельскохозяйственного назначения» состоится собрание собственников земельных долей земельного участ-ка, расположенного по адресу: Ульяновская область, Мелекесский р-н, с кадастровым номером 73:08:000000-472, общей площадью 748 000 кв. м, категория земель: земли сельскохозяйственного назначения, вид раз-решенного использования: для сельскохозяйственного производства.

На повестку дня выносятся следующие вопросы:
 1. Избрание председателя и секретаря собрания.

2. Заключение договора аренды и определение существенных усло-вий договора аренды земельного участка, находящегося в долевой соб-ственности.

3. Разное.

Собрание состоится 22 сентября 2025 года по адресу: Ульяновская область, Мелекесский район, пос. Труженик, ул. Луговая, д. 33 в 11.00. Явка собственников земельного участка обязательна. При себе иметь на общем собрании: документ, удостоверяющий личность (паспорт), документ, удостоверяющий право на земельную долю, представителям собственников земельных долей - подлинник доверенности. Начало ре-гистрации - с 09.30 до 10.30. Ознакомиться с документами по вопросам, вынесенным на обсуждение общего собрания, можно в течение 40 дней со дня публикации по адресу: Ульяновская область, Мелекесский район, пос. Труженик, ул. Луговая, д. 33.

Кадастровым инженером Мухамадеевой Ириной Владимировной, являющейся работником АО «Инвентаризационная корпорация по недвижимоcти и земельным ресурсам», 432045, г. Ульяновск, ул. Стан-костроителей, 12а, т/ф: 680222, 680444, e-mail: zao.iknzh@gmail.com, № регистрации в государственном реестре лиц, осуществляющих када-стровую деятельность, - 4786, выполняются кадастровые работы в от-ношении земельного участка, выделяемого в счет долей в праве общей долевой собственности с кадастровым номером 73:14:051501:504, рас-положенного по адресу: Ульяновская обл., Сенгилевский р-н, МО «Ела-урское сельское поселение».

Заказником кадастровых работ является ООО «Мордово», по-чтовый адрес: Ульяновская область, Сенгилевский район, с. Мордово, телефон 89272700623.

С проектом межевания земельных участков для ознакомления и со-гласования можно обратиться по адресу: 432045, г. Ульяновск, ул. Стан-костроителей, 12а, т/ф: 680222,680444 с понедельника по пятницу с 09.00 до 15.00 (обед - с 12.00 до 13.00) по местному времени со дня опубликова-ния настоящего объявления в течение 30 календарных дней.

Предложения о доработке и возражения относительно местоположе-ния границ и размеров выделяемых земельных участков по проекту меже-вания принимаются в письменной форме в течение 30 календарных дней с момента опубликования объявления по адресу: 432045, г. Ульяновск, ул. Станкостроителей, 12а, т/ф: 680222, 680444, e-mail: zao.iknzh@gmail.com.

Сообщение

ООО «Русское поле», ООО «Симбирский мясной двор» сообщают о том, что с 27.08.2025 г. по 30.09.2025 г. (точное время и дата будут зави-сеть от погоды) планируют химическую обработку посевов средствами защиты растений.

ООО «Русское поле» - в границах следующих населенных пунктов: Ульяновский р-н: с. Шумовка, д. Семеновка, с. Арбузовка, р. п. Ише-евка, п. Тимирязевский, с. Новый Урень, д. Бирючевка, с. Васильевка, с. Комаровка, д. Городище, с. Вышки, с. Старое Алейкино, с. Красное Сюндюково, с. Новая Беденьга, д. Салмановка, с. Полдомасово, с. Мак-симовка, д. Линевка, д. Дубровка, д. Дворики; г. Ульяновск: п. Каменка, д. Протопоповка (ответственное лицо - Ха-кимов Вагиз Абдулхакович, тел. 8-927-824-35-53);

Кузоватовский р-н: с. Стоговка, с. Спешневка, д. Щеголиха, д. Агро-ном, с. Екатериновка;

Тереньгульский р-н: с. Суровка, с. Скугареевка, с. Подкуровка, с. Солдатская Ташла, хутор Риновский, д. Андреевка (ответственное лицо - Сергеев Антон Владимирович, тел. 8-917-610-98-30);

Вешкаймский р-н: р. п. Чуварово, с. Березовка, д. Григоровка, п. За-барышский, с. Красный Бор, с. Ховрино, с. Стемасс, д. Канабеевка (ответ-ственное лицо - Летов Анатолий Викторович, тел. 8-908-475-96-09).

Обработка полей будет проводиться средствами защиты растений 2-го класса опасности для человека.

Для сведения пчеловодов сообщаем, что при обработке будут при-меняться препараты 1-го класса опасности для пчел: «Глибест 540», «Са-мум», «Регулят Супер», «Сухолей», соответствующие экологическим регламентам безопасности.

ООО «Симбирский мясной двор» - в границах следующих населен-ных пунктов: г. Ульяновск: п. Лесная Долина, с. Карлинское, с. Кротовка, с. От-рада, с. Баратаевка, с. Арское, д. Погребы, п. Пригородный, с. Луговое, с. Анненково, д. Кувшиновка, с. Белый Ключ, п. Плодовый; Ульяновский р-н: с. Елшанка, с. Большие Ключищи, д. Михайловка, п. Зеленая Роща, п. Сухая Долина, д. Бухтеевка, с. Ивановка; Майнский р-н: п. Выры, п. Безлесный (ответственное лицо - Сергеев Антон Владимирович, тел. 8-917-610-98-30); Майнский р-н: с. Загоскино, с. Березовка, с. Сосновка, д. Кадышев-ка, с. Репьевка Космынка, д. Путиловка, р. п. Игнатовка, с. Ляховка, с. Реп-ьевка Колхозная, с. Новая Калда (ответственное лицо - Сурков Алексей Геннадьевич, тел. 8-927-631-26-68);

Майнский р-н: с. Анненково-Лесное, с. Сушчевка, п. Новочуфаровский, д. Малое Жеребятниково, п. Новотроицкая, п. Новонанненковский (ответ-ственное лицо - Летов Анатолий Викторович, тел. 8-908-475-96-09).

Обработка полей будет проводиться средствами защиты растений 2-го класса опасности для человека.

Для сведения пчеловодов сообщаем, что при обработке будут при-меняться препараты 1-го класса опасности для пчел: «Глибест 540», «Са-мум», «Регулят Супер», «Сухолей», соответствующие экологическим регламентам безопасности.

Обработка будет проводиться наземными машинами и беспилотной авиацией путем распыскивания.

Опасное свойство: острое отравление этими препаратами проявля-ет себя головной болью, общей слабостью, редким дыханием, тошнотой, атаксией, спаданием век, слезотечением, повышенным слюноотделени-ем, выделениями из носа.

Меры предосторожности: вывезти пасеку в безопасное место, изоли-ровать пчел из улья (без кочевки). Ограничение лета пчел - не ме-нее 4 - 6 суток. При перевозке пчел в безопасную зону пасеки перевозят на расстояние не менее 7 км от места применения пестицидов. Обратный переезд возможен, но не раньше 4 - 6 суток со дня окончания обработки.

СОЦИАЛЬНО-ЭКОНОМИЧЕСКОЕ ПОЛОЖЕНИЕ
УЛЬЯНОВСКОЙ ОБЛАСТИ В ЯНВАРЕ - ИЮНЕ 2025 ГОДА

млн рублей

	Абсолютные данные 2025		В % к соответствующему периоду 2024	
	Июнь	Январь - июнь	Июнь	Январь - июнь
Индекс промышленного производства, %	103,6 ¹⁾	х	127,1	113,5
добыча полезных ископаемых	109,7 ¹⁾	х	95,0	99,4
обрабатывающие производства	103,8 ¹⁾	х	130,2	116,5
обеспечение электрической энергией, газом и паром; кондиционирование воздуха	83,0 ¹⁾	х	78,4	95,4
водоснабжение; водоотведение, организация сбора и утилизации отходов, деятельность по ликвидации загрязнений	115,3 ¹⁾	х	117,4	91,6
Объем отгруженных товаров собственного производства, выполненных работ и услуг собственными силами по «чистым» видам деятельности: ²⁾	58707,5	291145,4	122,5	111,6
добыча полезных ископаемых	2435,3	16112,7	92,7	99,6
обрабатывающие производства	52911,0	246928,7	124,7	112,4
обеспечение электрической энергией, газом и паром; кондиционирование воздуха	2274,3	22065,7	128,5	117,0
водоснабжение; водоотведение, организация сбора и утилизации отходов, деятельность по ликвидации загрязнений	1086,9	6038,3	100,7	98,1
Объем платных услуг населению	8271,2	53081,3	104,3	103,1
Объем работ, выполненных по виду деятельности «Строительство»	6064,8	23290,1	109,8	84,0
Ввод в действие жилых домов за счет всех источников финансирования, тыс. кв. м общей площади	33,3	250,6	38,9	88,7
Индекс потребительских цен, %	100,4 ¹⁾	104,8 ³⁾	111,0	110,8
Индекс цен производителей промышленных товаров, % (на внутренний рынок)	100,6 ¹⁾	104,3 ³⁾	109,6	109,5
Индекс цен производителей сельскохозяйственной продукции, %	100,5 ¹⁾	100,1 ³⁾	123,7	123,1
Сальдированный финансовый результат (прибыль минус убыток) крупных и средних предприятий и организаций (без организаций с численностью менее 15 человек) в фактических ценах за январь - май	-1308,2	+14528,5	- ⁴⁾	86,4 ⁴⁾
Задолженность крупных и средних организаций на 1 июня				
Дебиторская	х	209232,0	х	х
Кредиторская	х	302896,5	х	х
Среднесписочная численность работающих в экономике (по полному кругу предприятий), за май, тыс. человек	313,5	314,3	100,1	100,0
Численность официально зарегистрированных безработных на 1 июля, тыс. человек	1,1	х	76,0	х
Начисленная средняя заработная плата одного работника за май				
номинальная, рублей	68848,8	65370,7	117,1	118,5
реальная	х	х	105,2	107,0

¹⁾ К предыдущему месяцу
²⁾ В фактических ценах без налога на добавленную стоимость, акцизов и других аналогичных платежей. Темп роста
³⁾ К декабрю предыдущего года
⁴⁾ Рассчитан с учетом изменения круга отчитывающихся предприятий и корректировки данных соответствующего периода 2024 года, исходя из изменений учетной политики, законодательных актов

ПРОМЫШЛЕННОЕ ПРОИЗВОДСТВО

В январе - июне 2025 года **полным кругом организаций-производителей** отгружено товаров собственного производства, выполнено работ и услуг собственными силами (без НДС, акциза и других аналогичных платежей) на 291 145,4 млн рублей, темп к соответствующему периоду прошлого года составил 111,6%.
Индекс промышленного производства в январе - июне 2025

года по сравнению с январем - июнем 2024 года составил 113,5%; в июне 2025 года по сравнению с июнем 2024 года - 127,1%.

Основные показатели организаций-производителей по видам экономической деятельности в январе - июне 2025 года

Виды деятельности	Отгружено товаров, работ, услуг за I полугодие 2025, млн рублей	Индексы производства, в % к I полу-годию 2024 г.	
Добыча полезных ископаемых - всего	16112,7	99,4	95,0
добыча нефти и природного газа	12465,7	... ¹⁾	... ¹⁾
добыча прочих полезных ископаемых	3580,3	90,3	87,7
предоставление услуг в области добычи полезных ископаемых	66,7	91,9	105,0
Обрабатывающие производства - всего	246928,7	116,5	130,2
из них:	48605,9	93,9	97,5
производство пищевых продуктов	27757,2	111,1	106,5
производство напитков	1309,1	70,4	55,7
производство текстильных изделий	888,9	104,6	87,0
производство одежды	34,2	106,5	112,2
производство кожи и изделий из кожи			
обработка древесины и производство изделий из дерева и пробки, кроме мебели, производство изделий из соломки и материалов для плетения	2450,5	116,8	78,4
производство бумаги и бумажных изделий	3919,1	122,4	126,1
деятельность полиграфическая и копирование носителей информации	1473,4	70,7	107,9
производство химических веществ и химических продуктов	3183,4	199,6	197,9
производство лекарственных средств и материалов, применяемых в медицинских целях	... ²⁾	109,6	143,9
производство резиновых и пластмассовых изделий	7842,2	133,3	124,6
производство прочей неметаллической минеральной продукции	14370,0	100,1	93,6
производство металлургическое	8549,2	76,1	75,4
производство готовых металлических изделий, кроме машин и оборудования	24436,2	163,0	152,5
производство компьютеров, электронных и оптических изделий	20664,9	в 2,1 р.	в 5,1 р.
производство электрического оборудования	4731,9	55,7	71,8
производство машин и оборудования, не включенных в другие группировки	6171,0	100,8	59,2
производство автотранспортных средств, прицепов и полуприцепов	40799,1	87,1	64,3
производство прочих транспортных средств и оборудования	9160,0	в 3,1 р.	в 12,0 р.
производство мебели	4856,1	83,8	97,0
производство прочих готовых изделий	795,0	104,0	105,8
ремонт и монтаж машин и оборудования	3642,9	86,7	37,5
Обеспечение электрической энергией, газом и паром; кондиционирование воздуха	22065,7	95,4	78,4
производство, передача и распределение электроэнергии	13980,1	97,2	68,7
производство и распределение газообразного топлива	1007,0	92,9	111,2
производство, передача и распределение пара и горячей воды; кондиционирование воздуха	7078,6	92,8	97,3
Водоснабжение; водоотведение, организация сбора и утилизации отходов, деятельность по ликвидации загрязнений	6038,3	91,6	117,4
забор, очистка и распределение воды	1328,9	100,6	96,6
сбор и обработка сточных вод	778,7	93,7	100,7
сбор, обработка и утилизация отходов; обработка вторичного сырья	3930,8	87,3	135,8

...¹ Информация о добыче нефти не публикуется на основании распоряжения Правительства Российской Федерации от 26.04.2023 № 1074-р (ред. от 12.04.2025)
...² Данные не публикуются в целях обеспечения конфиденциальности первичных статистических данных, полученных от организаций, в соответствии с Федеральным законом от 29.11.2007г. № 282-ФЗ (ст.4, п.5; ст.9, п.1).

СТРОИТЕЛЬСТВО

В I полугодии 2025 года на территории области сдано в эксплуатацию 1229 жилых домов (2453 квартиры) общей площадью

250,6 тыс. кв. метров, что составило 88,7% к уровню I полугодия 2024 года.

Кроме жилых помещений на территории области в январе - июне 2025 года введены в эксплуатацию объекты социального и производственного назначения.

Ввод в действие мощностей и объектов по видам экономической деятельности в январе - июне 2025 года

Наименование мощностей	Введено
Сельское, лесное хозяйство, охота, рыболовство и рыбоводство	
помещение для птицы, тыс. птицемест	45,0
зерносеменовохранилища, тыс. тонн единовр. хранения	15,0
семеновохранилища, тыс. тонн единовр. хранения	1,0
силосные и сенажные сооружения, тыс. куб. метров	0,4
Добыча полезных ископаемых	
скважины нефтяные эксплуатационного бурения, единиц	833,2
скважины нефтяные эксплуатационного бурения, тыс. тонн	
Обрабатывающие производства	
конструкции деревянные клееные, тыс. куб. метров	39,2
Обеспечение электрической энергией, газом и паром; кондиционирование воздуха	
линии электропередачи напряжением 35 кВ и выше, км	1,4
линии электропередачи напряжением до 35 кВ, км	0,4
распределительные газопроводы, км	18,0
Торговля оптовая и розничная; ремонт автотранспортных средств и мотоциклов	
станции технического обслуживания легковых автомобилей, единиц	4
комплексы дорожного сервиса, единиц	1
автомойка, единиц	1
мощных постов	2
торговые предприятия, торговая площадь тыс. кв. м	5,2
рынки и павильоны, мест	5
Транспортировка и хранение	
общетоварные склады, тыс. кв. м общей площади	16,9
Деятельность гостиниц и предприятий общественного питания	
дома отдыха, единиц	11
дома отдыха, номеров	11
мест	40
туристические базы, единиц	1
туристические базы, номеров	6
мест	12
кв. метров	1040,0
предприятия общественного питания, посадочных мест	100
Деятельность в области информации и связи	
антенно-мачтовые сооружения для сотовой связи, штук	15
волоконно-оптические линии связи (передачи), км	19,4
Операции с недвижимым имуществом	
капитальные гаражи, единиц	3
капитальные гаражи машиномест	4
Деятельность в области культуры, спорта, организации досуга и развлечений	
физкультурно-оздоровительный комплекс, единиц	1
Предоставление прочих видов услуг	
культовые сооружения, единиц	2

СЕЛЬСКОЕ ХОЗЯЙСТВО

Животноводство. В 2025 году в хозяйствах всех категорий наблюдается снижение поголовья всех видов скота и птицы.

Наличие скота и птицы в хозяйствах всех категорий

	На 1 июля 2025 г., тыс. голов	1 июля 2025 г. в % к 1 июля 2024 г.
Крупный рогатый скот	77,9	84,4
в том числе коровы	29,9	82,0
Свины	192,8	93,3
Овцы и козы	38,2	73,2
Птица	1308,6	93,1

К 1 июля 2025 года на хозяйства населения и фермеров приходилось 52,5% поголовья крупного рогатого скота, 10% свиней, 95% овец и коз.

Производство продукции животноводства в хозяйствах всех категорий

	I полугодие 2025 г. тыс. тонн	I полугодие 2025 г. в % к I полугодию 2024 г.
Реализовано скота и птицы на убой в живом весе	29,3	98,3
Молоко	86,7	87,9
Яйца, млн штук	97,6	90,4

На долю хозяйств населения и фермеров приходится 26,5% производства мяса, 39,8% - молока, 34,4% - яиц.

Территориальный орган Федеральной службы государственной статистики по Ульяновской области



Адрес редакции, адрес издателя: 432048, Ульяновская область, г. Ульяновск, ул. Пушкинская, 11.
Тел. приемной 30-15-81. Тел. рекламного отдела 41-44-88.
E-mail: btv7332@yandex.ru; E-mail: ulpravda@mail.ru; www.ulpravda.ru
Учредители: Правительство Ульяновской области (432017, Ульяновская область, г. Ульяновск, Соборная площадь, д. 1);
Законодательное собрание Ульяновской области (432063, Ульяновская область, г. Ульяновск, улица Радищева, 1)
Издатель - ОГАУ ИД «Ульяновская правда»
Главный редактор - Арановская Ирина Михайловна
Редактор - Кузнецов Георгий Александрович

Газета зарегистрирована 4 декабря 2014 года Управлением Федеральной службы по надзору в сфере связи, информационных технологий и массовых коммуникаций по Ульяновской области.
ПИН № ТУ73-00395.
Рукописи не рецензируются и не возвращаются.
Подписной индекс: ПА439 «Ульяновская правда» (вт, чт)
За содержание рекламных материалов редакция ответственности не несет.
Перепечатка материалов «УП» допустима только с разрешения редакции.
Газета отпечатана с готового оригинал-макета заказчика АО «Областная типография «Печатный двор». 432061, Ульяновская область, г. Ульяновск, ул. Пушкирева, д. 27.
По вопросам качества печати просьба обращаться по тел. 8 (8422) 48-90-48. Печать офсетная.
Тираж 700 экз. Заказ № 333. Порядковый номер выпуска № 61 (24.817).
Дата выхода 22 августа 2025 г. Цена свободная.

